

## EVALUACIONES EN AREA DE CLINICA Y ESPECIALIDADES

01 DE ENERO AL 31 DE DICIEMBRE DE 2008

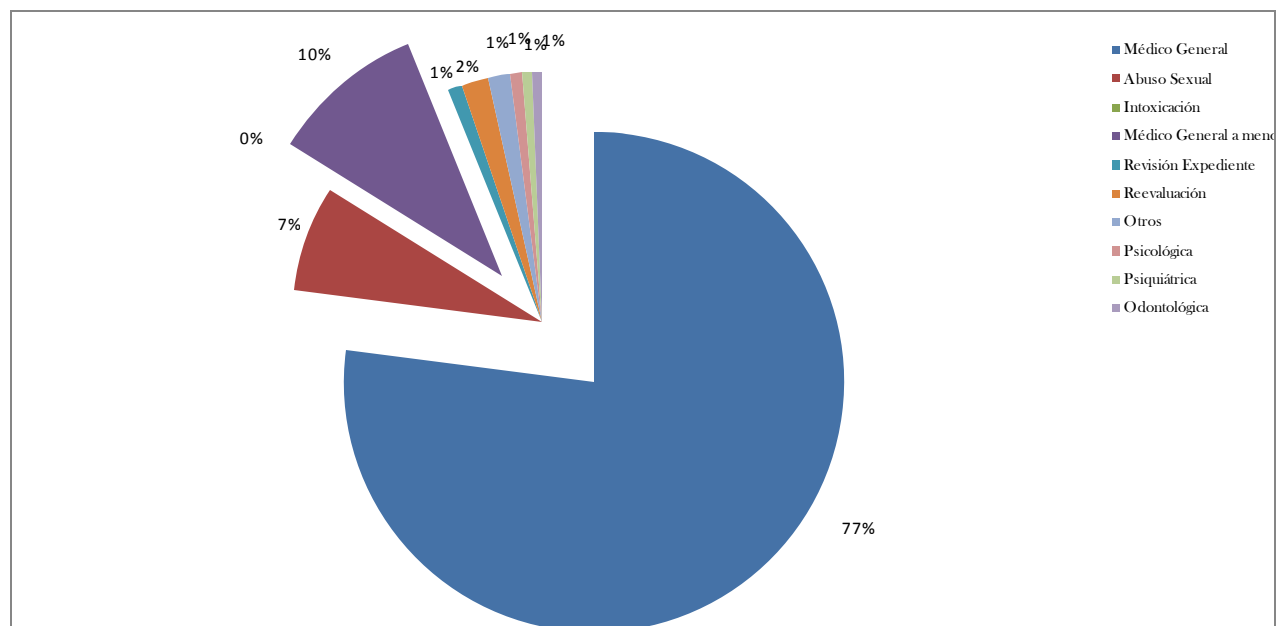
SEDE	PERICIAS EFECTUADAS POR CASO SEGÚN DESCRIPCION																				TOTAL	
	MEDICO GENERAL		ABUSO SEXUAL		INTOXICACIÓN		MEDICO GENERAL A MENORES		REVISIÓN EXPEDIENTE		REEVALUACIÓN		OTROS			PSICOLÓGICAS		PSIQUIÁTRICAS		ODONTOLÓGICAS		
	M	F	M	F	M	F	M	F	M	F	M	F	M	F	I	M	F	M	F	M		F
ANTIGUA GUATEMALA,	635	230	4	61	0	0	37	45	33	20	2	3	10	5	0	0	0	0	0	0	0	1085
CHIMALTENANGO	717	219	7	66	5	0	85	55	12	6	19	8	0	0	0	0	0	0	0	5	2	1206
CHIQUIMULA	445	166	9	47	0	0	28	40	0	0	7	5	0	0	0	0	0	0	0	0	0	747
COBÁN, ALTA VERAPAZ	1062	292	1	83	0	0	53	77	13	9	5	5	2	0	0	0	0	0	0	0	0	1602
CUILAPA, SANTA ROSA	571	217	4	87	0	0	40	48	5	0	14	9	3	0	0	0	0	0	0	0	0	998
EL PROGRESO	316	152	2	40	0	0	23	32	53	17	1	5	1	1	0	0	0	0	0	0	0	643
EL QUICHÉ	447	165	5	57	0	0	38	34	0	0	2	2	6	3	0	0	0	0	0	1	1	761
ESCUINTLA	1136	534	10	146	0	0	108	130	2	4	12	47	13	3	0	0	0	0	0	0	0	2145
HUEHUETENANGO	1316	548	4	64	0	0	95	132	3	2	6	5	2	0	0	0	0	0	1	0	0	2178
IZABAL	513	194	9	58	0	0	44	43	0	0	3	5	0	0	0	0	0	0	0	0	0	869
JALAPA	286	150	0	50	0	0	19	32	18	5	7	10	2	1	0	0	0	0	0	0	0	580
JUTIAPA	567	141	6	70	0	0	47	40	2	1	5	1	0	1	0	0	0	2	0	0	0	883
PETEN	947	229	3	67	3	0	63	65	0	1	0	1	3	2	0	0	1	0	1	0	1	1387
QUETZALTENANGO	2551	448	31	152	0	0	93	100	37	38	34	53	5	3	0	0	0	13	68	0	0	8626
RETALHULEU	638	298	3	73	0	0	75	74	0	0	7	3	0	0	0	0	0	0	0	0	0	1171
SALAMÁ, BAJA VERAPAZ	534	223	8	53	3	0	49	84	0	4	2	6	7	4	0	0	0	1	0	2	0	980
SAN MARCOS	1198	526	1	64	0	0	81	132	20	6	19	21	2	2	0	0	0	0	0	0	0	2072
SEDE CENTRAL, GUATEMALA	5218	4796	181	1155	0	0	740	914	46	23	130	201	310	129	0	64	248	59	162	147	85	14608
SOLOLÁ	799	215	2	41	6	0	68	63	0	0	8	23	29	6	0	0	0	0	0	1	0	1261
SUCHITEPÉQUEZ	1084	126	3	31	0	0	24	35	16	3	0	0	0	0	0	0	0	0	0	0	0	1322
TOTONICAPÁN	501	193	0	14	0	0	37	63	4	7	10	15	20	8	0	0	0	0	0	0	0	872
ZACAPA	678	197	1	43	2	0	54	55	1	3	0	15	4	0	0	0	0	1	0	0	0	1054
<b>TOTALES</b>	<b>22159</b>	<b>10259</b>	<b>294</b>	<b>2522</b>	<b>19</b>	<b>0</b>	<b>1901</b>	<b>2293</b>	<b>265</b>	<b>149</b>	<b>293</b>	<b>443</b>	<b>419</b>	<b>168</b>	<b>0</b>	<b>64</b>	<b>249</b>	<b>76</b>	<b>232</b>	<b>156</b>	<b>89</b>	<b>42050</b>

## EVALUACIONES EN AREA DE CLINICA Y ESPECIALIDADES

01 DE ENERO AL 31 DE DICIEMBRE DE 2008

### POR EVALUACIÓN EFECTUADA

Evaluación Efectuada	No.	%
Médico General	32418	77%
Abuso Sexual	2816	7%
Intoxicación	19	0%
Médico General a menores	4194	10%
Revisión Expediente	414	1%
Reevaluación	736	2%
Otros	587	1%
Psicológica	313	1%
Psiquiátrica	308	1%
Odontológica	245	1%
<b>TOTAL</b>	<b>42050</b>	<b>100%</b>

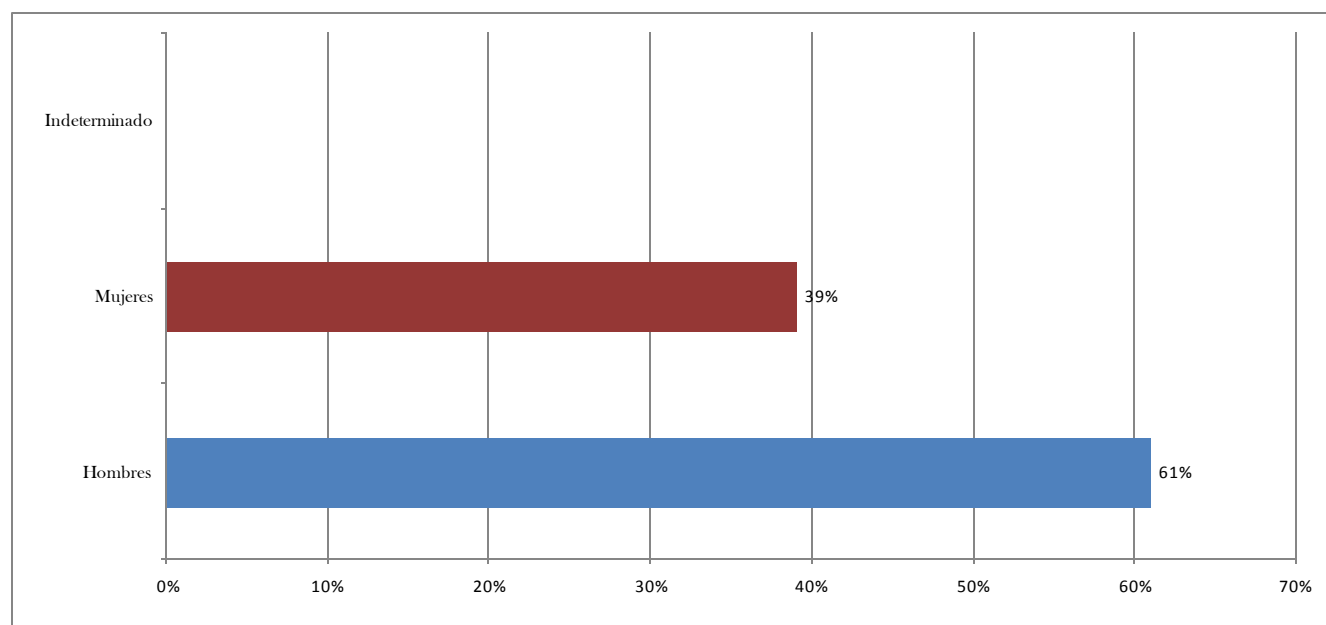


## EVALUACIONES EN AREA DE CLINICA Y ESPECIALIDADES

01 DE ENERO AL 31 DE DICIEMBRE DE 2008

### POR GÉNERO

Género	No.	%
Hombres	25646	61%
Mujeres	16404	39%
Indeterminado	0	0%
TOTAL	42050	100%

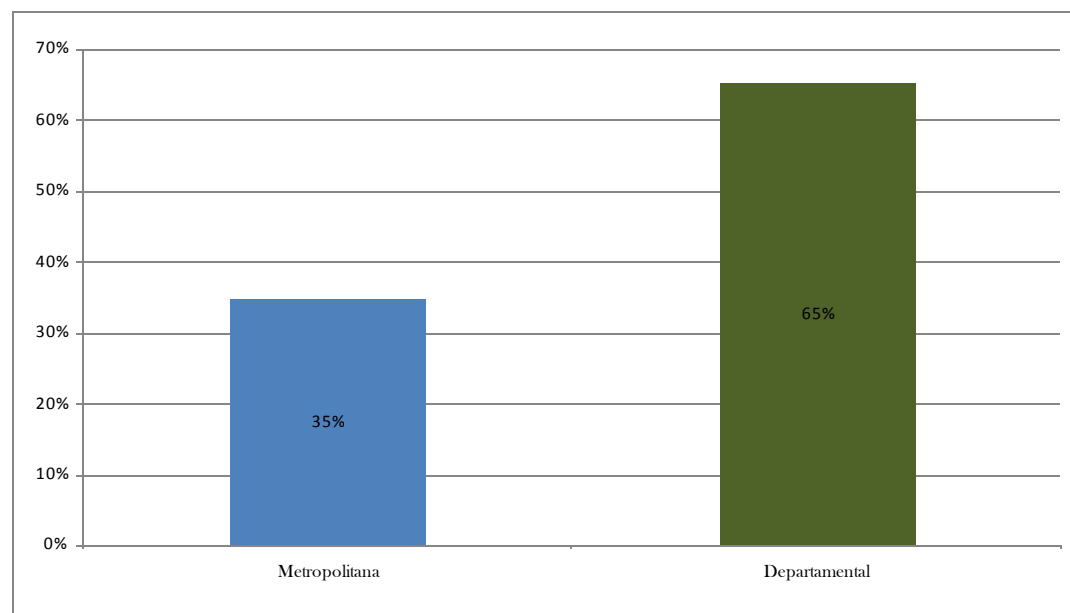


## EVALUACIONES EN AREA DE CLINICA Y ESPECIALIDADES

01 DE ENERO AL 31 DE DICIEMBRE DE 2008

### POR ÁREA

Área	No.	%
Metropolitana	14608	35%
Departamental	27442	65%
TOTAL	42050	100%



## EVALUACIONES EN AREA DE CLINICA Y ESPECIALIDADES

01 DE ENERO AL 31 DE DICIEMBRE DE 2008

### POR DEPARTAMENTO

