



EVALUACIONES EN AREA DE CLINICA Y ESPECIALIDADES

AÑO 2011

SEDE	PERICIAS EFECTUADAS POR CASO SEGÚN DENUNCIA																				TOTAL	
	MEDICO GENERAL		ABUSO SEXUAL		INTOXICACIÓN		MEDICO GENERAL A MENORES		REVISIÓN EXPEDIENTE		REEVALUACIÓN		OTRAS			PSICOLÓGICAS		PSIQUIÁTRICAS		ODONTOLÓGICAS		
	F	M	F	M	F	M	F	M	F	M	F	M	F	M	I	F	M	F	M	F		M
ANTIGUA GUATEMALA, SACATEPÉQUEZ	548	436	127	15	0	0	17	13	39	58	10	5	16	29	0	144	24	21	8	0	0	1510
CHIMALTENANGO	598	431	173	14	0	0	2	2	93	177	10	4	0	3	0	3	2	28	9	0	0	1549
CHIQUMULA	46	31	98	5	0	0	6	2	51	94	18	23	387	238	0	41	9	34	16	0	0	1099
COATEPEQUE, QUETZALTENANGO	741	419	78	3	0	0	15	26	95	199	19	10	0	2	0	0	1	2	0	0	0	1610
COBÁN, ALTA VERAPAZ	254	191	256	8	0	0	21	18	34	42	25	17	692	457	0	146	13	32	9	0	0	2215
CUILAPA, SANTA ROSA	94	111	108	5	0	0	1	1	34	98	7	9	328	290	0	29	10	20	18	0	0	1163
ESCUINTLA	1082	983	206	19	0	0	80	39	67	154	13	11	83	89	0	70	8	32	15	0	0	2951
GUASTATOYA, EL PROGRESO	216	161	57	4	0	0	46	39	30	56	25	30	26	29	0	0	0	2	2	0	0	723
HUEHUETENANGO	926	708	129	10	0	0	111	78	7	20	7	15	0	3	0	1	1	0	0	0	0	2016
INACIF CENTRAL, GUATEMALA, MIXCO Y VILLA NUEVA	7640	6939	698	81	0	1	314	264	45	77	476	339	353	309	0	2283	540	732	354	0	0	21445
JALAPA	222	149	104	2	0	0	3	0	7	9	4	2	98	73	0	7	0	7	1	0	0	688
JUTIAPA	440	441	114	9	0	0	28	18	7	16	22	45	3	3	0	10	2	21	11	0	0	1190
MALACATÁN, SAN MARCOS	546	390	79	7	0	0	21	22	6	18	0	0	1	1	0	1	0	0	2	0	0	1094
POPTÚN, PETÉN	103	77	51	0	0	0	32	24	65	149	2	1	19	21	0	0	0	1	1	0	0	546
PUERTO BARRIOS, IZABAL	300	197	122	8	0	0	28	22	66	127	17	13	107	77	0	2	10	13	15	0	0	1124
QUETZALTENANGO	1212	929	232	24	0	0	223	181	35	52	78	71	74	79	0	561	127	181	107	0	0	4166
RETALHULEU	594	444	119	9	0	0	21	26	10	11	15	17	12	12	0	0	0	10	4	0	0	1304
SALAMÁ, BAJA VERAPAZ	351	282	84	3	0	0	40	41	15	18	10	26	37	15	0	29	10	6	4	0	0	971
SAN BENITO, PETÉN	329	247	99	5	0	0	31	34	117	292	3	4	15	23	0	0	1	114	30	0	0	1344
SAN MARCOS	772	535	123	8	0	0	71	74	71	146	39	53	30	27	0	3	1	1	4	0	0	1958
SANTA CRUZ DEL QUICHÉ	493	450	132	8	0	0	7	6	62	100	8	6	3	13	0	32	6	9	5	0	0	1340
SOLOLÁ	163	124	80	3	0	0	11	10	60	128	4	4	243	204	0	6	1	5	1	0	0	1047
SUCHITEPÉQUEZ	677	417	167	13	0	0	80	65	58	116	10	13	16	23	0	0	0	2	4	0	0	1661
TIQUISATE, ESCUINTLA	191	91	51	2	0	0	55	49	14	37	3	1	57	20	0	3	0	0	1	0	0	575
TOTONICAPÁN	344	236	67	2	0	0	40	39	28	34	30	29	25	35	0	0	0	0	0	0	0	909
ZACAPA	395	340	48	10	0	0	12	16	66	144	0	3	12	7	0	9	1	9	7	0	0	1079
TOTALES	19277	15759	3602	277	0	1	1316	1109	1182	2372	855	751	2637	2082	0	3380	767	1282	628	0	0	57277

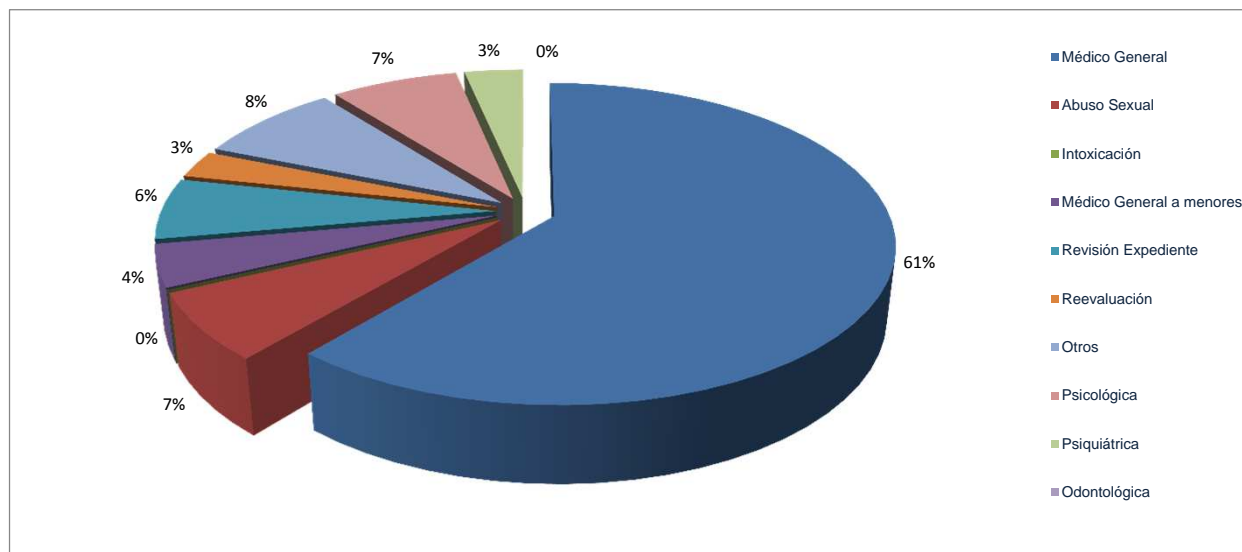


EVALUACIONES EN AREA DE CLINICA Y ESPECIALIDADES

AÑO 2011

POR EVALUACIÓN EFECTUADA

Evaluación Efectuada	No.	%
Médico General	35036	61%
Abuso Sexual	3879	7%
Intoxicación	1	0%
Médico General a menores	2425	4%
Revisión Expediente	3554	6%
Reevaluación	1606	3%
Otros	4719	8%
Psicológica	4147	7%
Psiquiátrica	1910	3%
Odontológica	0	0%
TOTAL	57277	100%

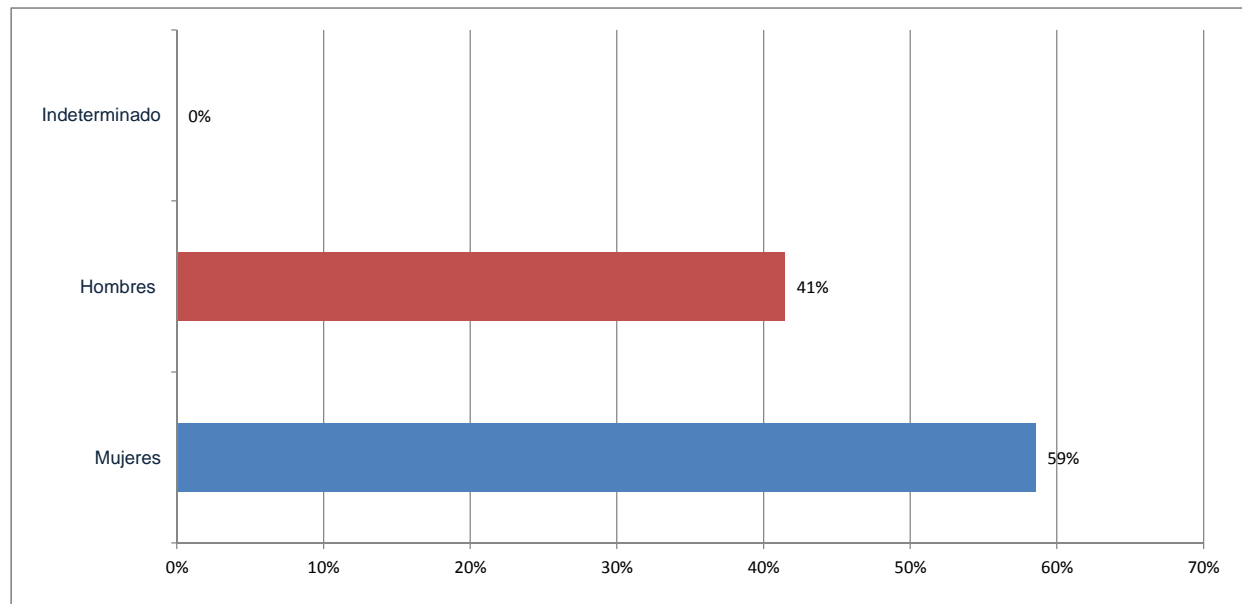




EVALUACIONES EN AREA DE CLINICA Y ESPECIALIDADES AÑO 2011

POR GÉNERO

Género	No.	%
Mujeres	33531	59%
Hombres	23746	41%
Indeterminado	0	0%
TOTAL	57277	100%

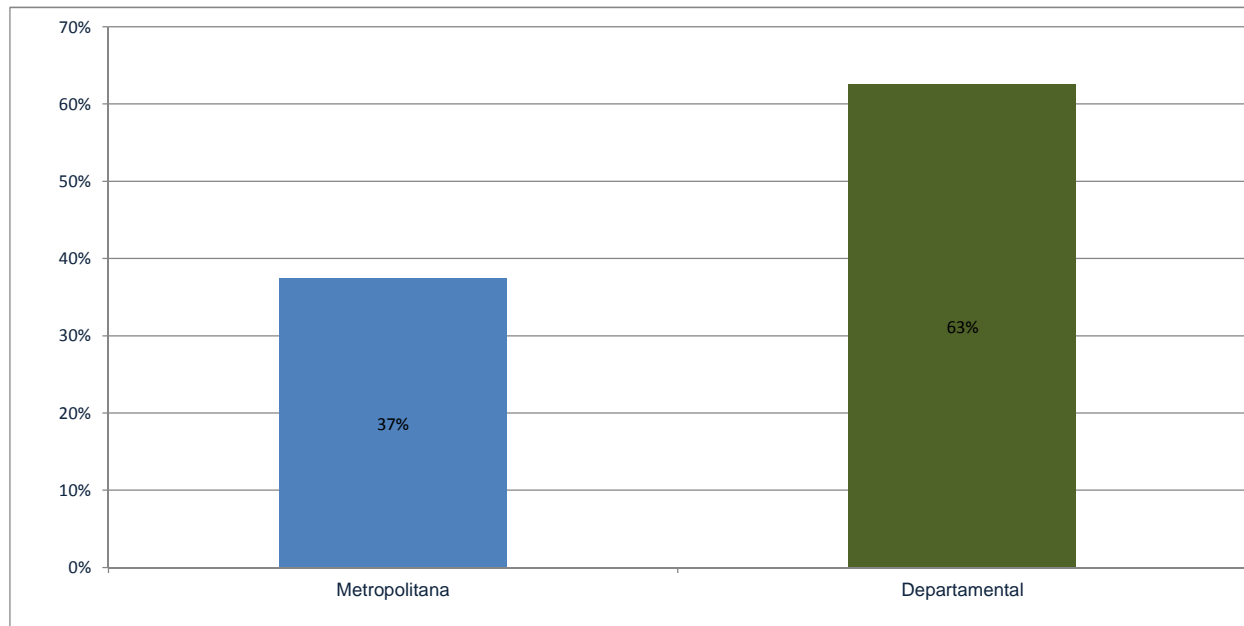




EVALUACIONES EN AREA DE CLINICA Y ESPECIALIDADES AÑO 2011

POR ÁREA

Área	No.	%
Metropolitana	21445	37%
Departamental	35832	63%
TOTAL	57277	100%



EVALUACIONES EN AREA DE CLINICA Y ESPECIALIDADES
AÑO 2011

POR DEPARTAMENTO

