

**ESTADISTICA SOBRE NECROPSIAS REALIZADAS EN LAS SEDES PERICIALES**

**DEL 01 DE ENERO AL 31 DE DICIEMBRE DE 2008**

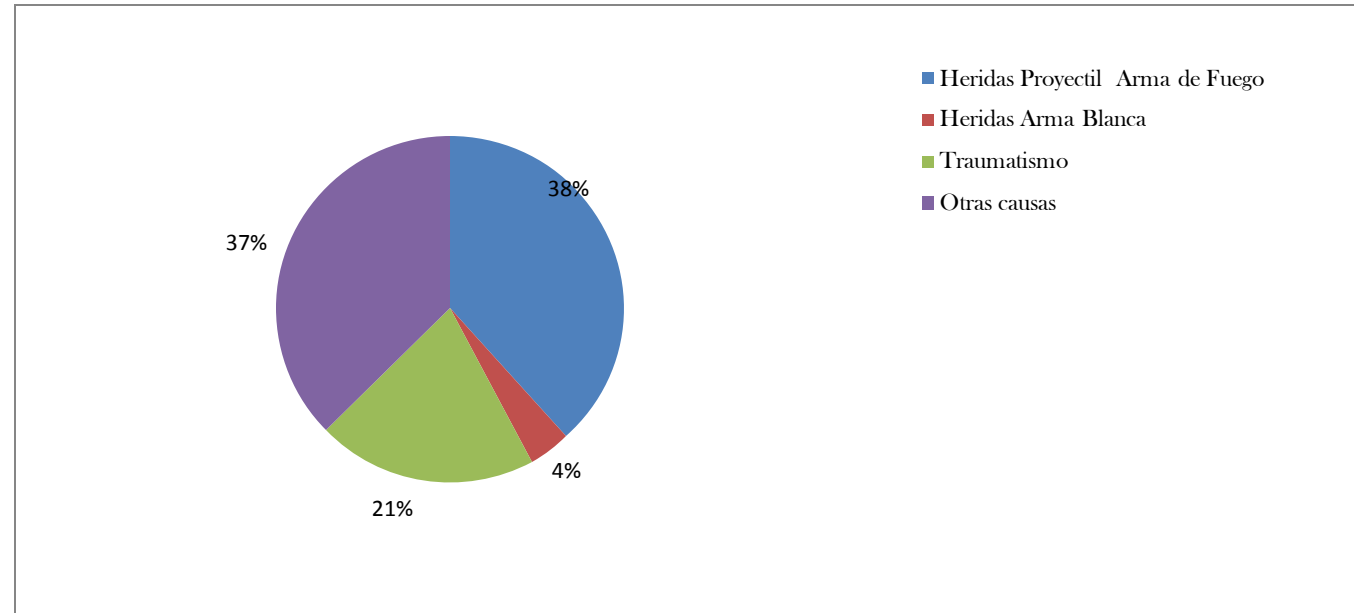
| SEDE           | NECROPSIAS EFECTUADAS POR CASO SEGÚN DESCRIPCION |            |                     |           |             |             |            |              |             |             |               |
|----------------|--|------------|---------------------|-----------|-------------|-------------|------------|--------------|-------------|-------------|---------------|
|                | Heridas Proyectil Arma de Fuego                  |            | Heridas Arma Blanca |           | Total       | Traumatismo |            | Otras causas |             | Total       | TOTAL GENERAL |
|                | M  | F          | M                   | F         |             | M           | F          | M            | F           |             |               |
| ALTA VERAPAZ   | 71   | 4          | 9                   | 0         | 84          | 46          | 6          | 80           | 42          | 174         | 258           |
| BAJA VERAPAZ   | 23   | 4          | 5                   | 0         | 32          | 16          | 4          | 37           | 9           | 66          | 98            |
| CHIMALTENANGO  | 69   | 4          | 7                   | 0         | 80          | 73          | 12         | 73           | 27          | 185         | 265           |
| CHIQUIMULA     | 136  | 16         | 49                  | 5         | 206         | 40          | 12         | 72           | 13          | 137         | 343           |
| EL PROGRESO    | 54   | 7          | 1                   | 2         | 64          | 26          | 7          | 38           | 11          | 82          | 146           |
| EL QUICHÉ      | 33   | 2          | 6                   | 1         | 42          | 25          | 4          | 96           | 31          | 156         | 198           |
| ESCUINTLA      | 333  | 29         | 31                  | 8         | 401         | 212         | 38         | 228          | 43          | 521         | 922           |
| GUATEMALA      | 1980   | 269        | 105                 | 21        | 2375        | 915         | 207        | 1669         | 497         | 3288        | 5663          |
| HUEHUETENANGO  | 69   | 7          | 13                  | 2         | 91          | 51          | 10         | 60           | 25          | 146         | 237           |
| IZABAL         | 212  | 20         | 21                  | 1         | 254         | 80          | 13         | 95           | 13          | 201         | 455           |
| JALAPA         | 74   | 9          | 20                  | 0         | 103         | 18          | 5          | 47           | 18          | 88          | 191           |
| JUTIAPA        | 213  | 16         | 19                  | 2         | 250         | 54          | 8          | 80           | 18          | 160         | 410           |
| PETÉN          | 204  | 25         | 30                  | 6         | 265         | 45          | 11         | 103          | 16          | 175         | 440           |
| QUETZALTENANGO | 128  | 12         | 10                  | 2         | 152         | 129         | 22         | 195          | 37          | 388         | 535           |
| RETALHULEU     | 60   | 3          | 3                   | 0         | 66          | 57          | 9          | 70           | 22          | 158         | 224           |
| SACATEPÉQUEZ   | 66   | 8          | 14                  | 0         | 88          | 27          | 2          | 74           | 26          | 129         | 217           |
| SAN MARCOS     | 114  | 9          | 14                  | 4         | 141         | 63          | 12         | 106          | 27          | 208         | 349           |
| SANTA ROSA     | 164  | 13         | 17                  | 0         | 194         | 55          | 15         | 138          | 52          | 260         | 454           |
| SOLOLÁ         | 22   | 2          | 1                   | 0         | 25          | 23          | 1          | 37           | 7           | 68          | 93            |
| SUCHITEPÉQUEZ  | 96   | 13         | 19                  | 3         | 131         | 71          | 13         | 117          | 31          | 232         | 363           |
| TOTONICAPÁN    | 4  | 1          | 3                   | 2         | 10          | 24          | 3          | 67           | 20          | 114         | 124           |
| ZACAPA         | 80   | 4          | 14                  | 1         | 99          | 50          | 12         | 83           | 23          | 168         | 267           |
| <b>TOTAL</b>   | <b>4205</b>                                      | <b>477</b> | <b>411</b>          | <b>60</b> | <b>5153</b> | <b>2100</b> | <b>426</b> | <b>3565</b>  | <b>1008</b> | <b>7099</b> | <b>12252</b>  |

**ESTADISTICA SOBRE NECROPSIAS REALIZADAS EN LAS SEDES PERICIALES**

**DEL 01 DE ENERO AL 31 DE DICIEMBRE DE 2008**

**POR CAUSA DE MUERTE**

| Causa de Muerte                 | No.          | %           |
|---------------------------------|--------------|-------------|
| Heridas Proyectil Arma de Fuego | 4682         | 38%         |
| Heridas Arma Blanca             | 471          | 4%          |
| Traumatismo                     | 2526         | 21%         |
| Otras causas                    | 4573         | 37%         |
| <b>TOTAL</b>                    | <b>12252</b> | <b>100%</b> |

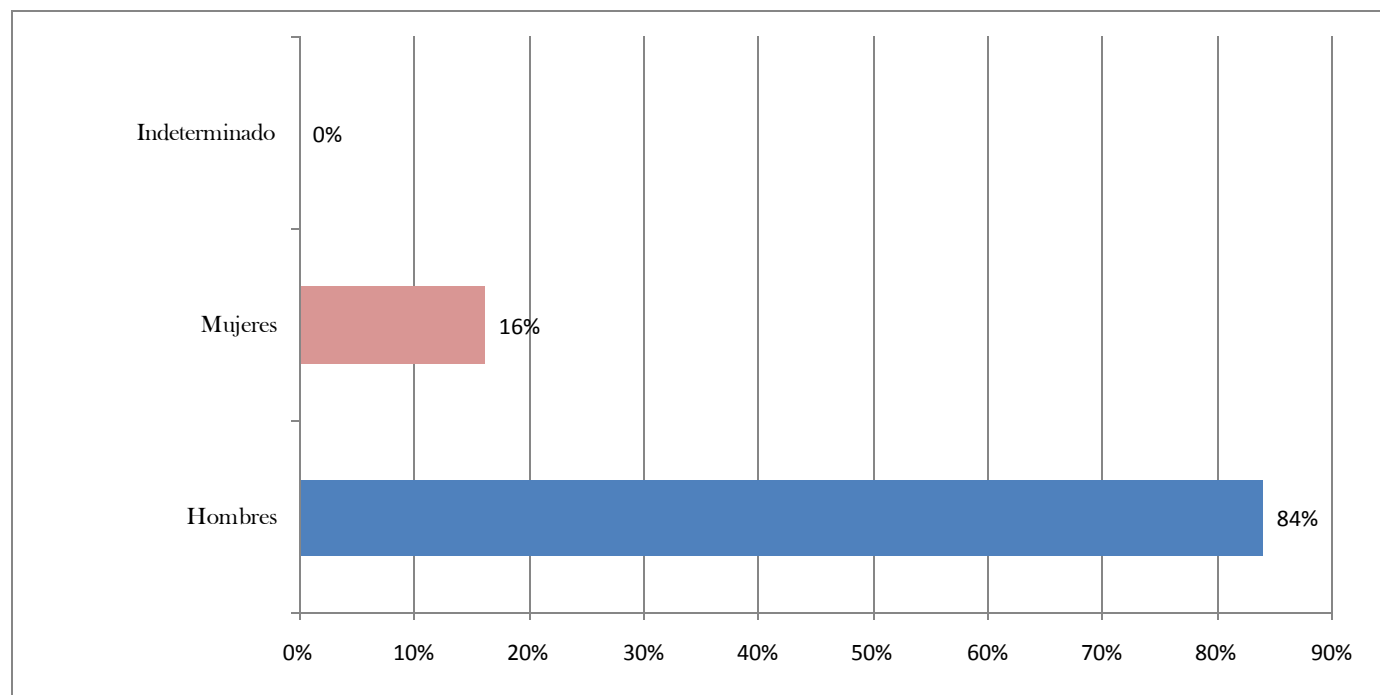


## ESTADISTICA SOBRE NECROPSIAS REALIZADAS EN LAS SEDES PERICIALES

DEL 01 DE ENERO AL 31 DE DICIEMBRE DE 2008

### POR GÉNERO

| Género        | No.          | %           |
|---------------|--------------|-------------|
| Hombres       | 10281        | 84%         |
| Mujeres       | 1971         | 16%         |
| Indeterminado | 0            | 0%          |
| <b>TOTAL</b>  | <b>12252</b> | <b>100%</b> |

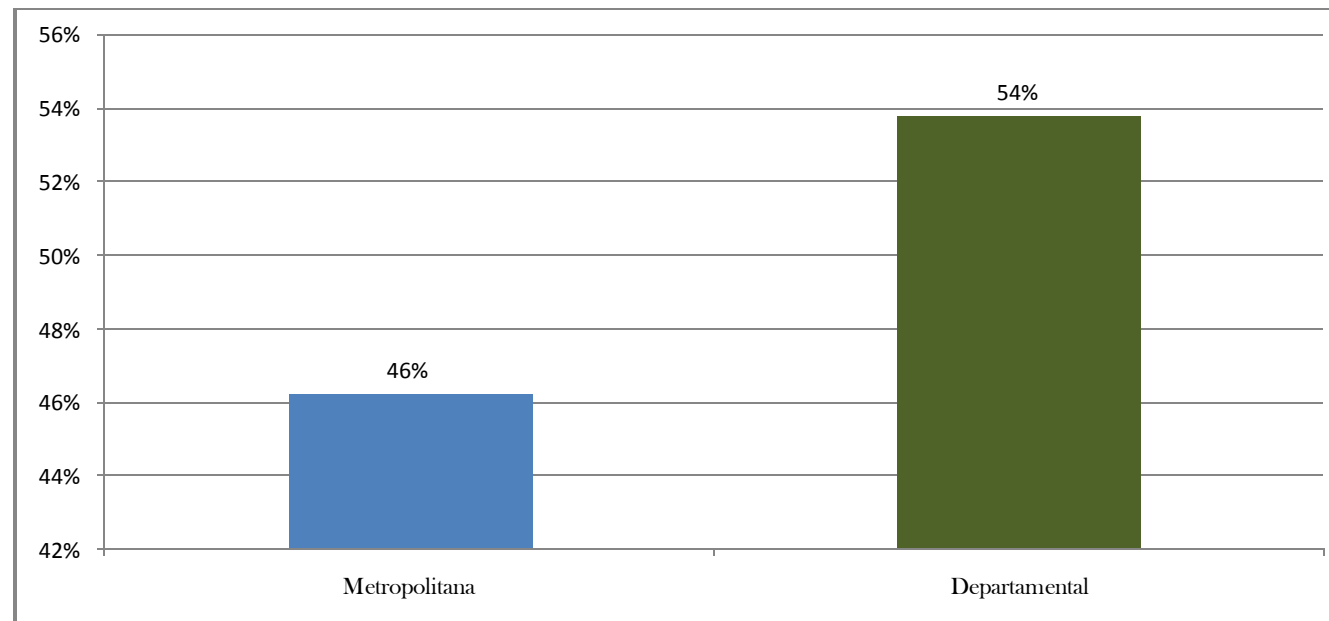


**ESTADISTICA SOBRE NECROPSIAS REALIZADAS EN LAS SEDES PERICIALES**

**DEL 01 DE ENERO AL 31 DE DICIEMBRE DE 2008**

**POR ÁREA**

| Área          | No.   | %    |
|---------------|-------|------|
| Metropolitana | 5663  | 46%  |
| Departamental | 6589  | 54%  |
| TOTAL         | 12252 | 100% |



**ESTADISTICA SOBRE NECROPSIAS REALIZADAS EN LAS SEDES PERICIALES**

**DEL 01 DE ENERO AL 31 DE DICIEMBRE DE 2008**

**POR DEPARTAMENTO**

