

**EVALUACIONES EN AREA DE CLINICA Y
ESPECIALIDADES**

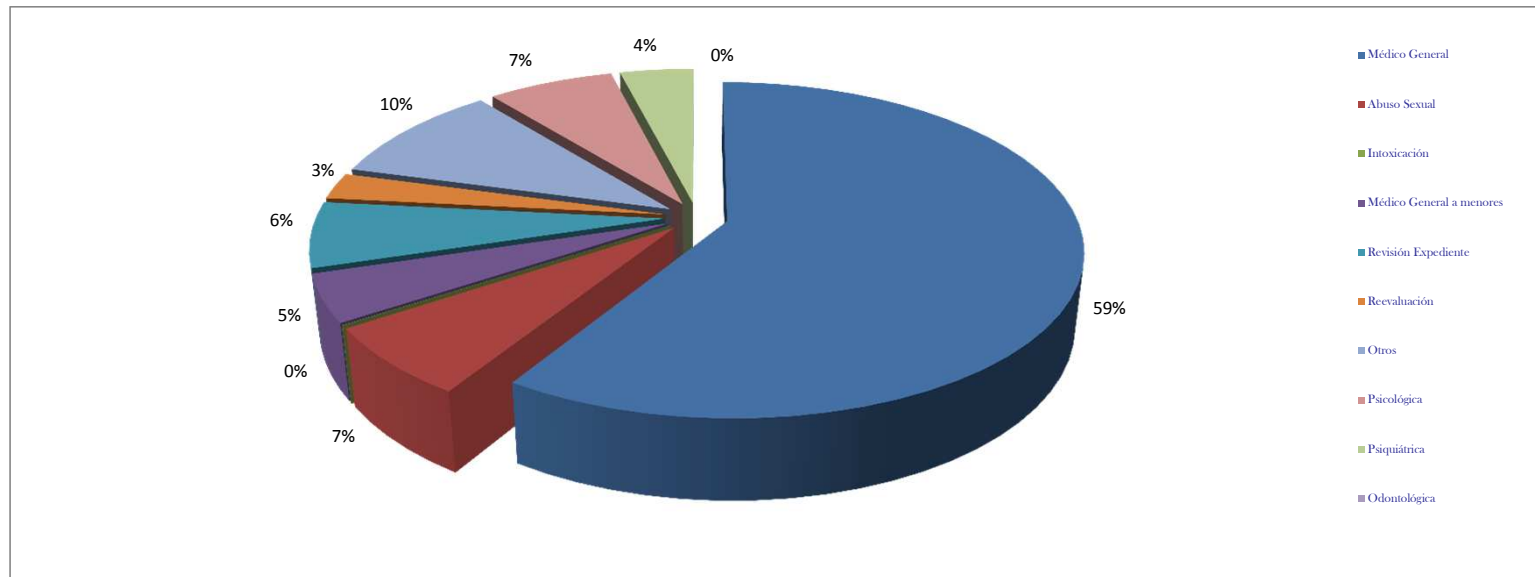
DEL 01 AL 30 DE ABRIL DE 2011

SEDE	PERICIAS EFECTUADAS POR CASO SEGÚN DENUNCIA																				TOTAL	
	MEDICO GENERAL		ABUSO SEXUAL		INTOXICACIÓN		MEDICO GENERAL A MENORES		REVISIÓN EXPEDIENTE		REEVALUACIÓN		OTRAS			PSICOLÓGICAS		PSIQUIÁTRICAS		ODONTOLÓGICAS		
	F	M	F	M	F	M	F	M	F	M	F	M	F	M	I	F	M	F	M	F		M
ANTIGUA GUATEMALA, SACATEPÉQUEZ	53	32	6	1	0	0	1	1	5	4	1	0	0	0	0	21	3	2	0	0	0	130
CHIMALTENANGO	47	36	21	0	0	0	0	1	7	14	0	1	0	0	0	0	0	2	0	0	0	129
CHIQUIMULA	2	1	11	0	0	0	0	0	1	2	1	3	29	14	0	5	2	3	2	0	0	76
COATEPEQUE, QUETZALTENANGO	65	30	7	0	0	0	0	2	16	19	1	2	0	0	0	0	0	0	0	0	0	142
COBÁN, ALTA VERAPAZ	20	24	20	1	0	0	0	0	8	2	1	1	39	31	0	16	1	7	1	0	0	172
CUILAPA, SANTA ROSA	0	6	6	0	0	0	0	0	2	1	1	0	35	22	0	0	0	0	0	0	0	73
ESCUINTLA	99	70	6	1	0	0	9	5	7	9	1	0	5	9	0	1	0	0	0	0	0	222
GUASTATOYA, EL PROGRESO	20	17	5	0	0	0	5	5	0	1	1	4	0	1	0	0	0	0	0	0	0	59
HUEHUETENANGO	75	46	17	1	0	0	12	7	1	3	0	1	0	0	0	1	0	0	0	0	0	164
INACIF CENTRAL, GUATEMALA, MIXCO Y VILLA NUEVA	547	512	68	1	1	0	36	22	10	25	36	33	96	79	0	175	42	74	28	0	0	1785
JALAPA	24	17	8	0	0	0	0	0	0	0	0	0	0	3	0	0	0	0	1	0	0	53
JUTIAPA	25	40	8	1	0	0	1	3	0	1	1	5	1	0	0	1	1	2	1	0	0	91
MALACATÁN, SAN MARCOS	31	32	8	0	0	0	3	0	0	1	0	0	0	0	0	0	0	0	0	0	0	75
POPTÚN, PETÉN	11	9	7	0	0	0	4	2	7	11	0	0	0	0	0	0	0	0	0	0	0	51
PUERTO BARRIOS, IZABAL	8	16	6	2	0	0	0	0	3	5	1	1	27	19	0	0	0	0	0	0	0	88
QUETZALTENANGO	84	86	12	3	0	0	23	13	0	2	6	3	5	2	0	28	12	21	9	0	0	309
RETALHULEU	59	30	12	0	0	0	1	0	0	0	1	1	2	1	0	0	0	4	0	0	0	111
SALAMÁ, BAJA VERAPAZ	31	33	7	0	0	0	6	5	0	0	0	2	0	0	0	5	1	0	1	0	0	91
SAN BENITO, PETÉN	28	24	8	1	0	0	4	3	12	43	0	0	0	0	0	0	0	15	4	0	0	142
SAN MARCOS	57	39	10	1	0	0	8	8	2	11	2	2	0	0	0	0	0	0	0	0	0	140
SANTA CRUZ DEL QUICHÉ	47	52	13	0	0	0	0	0	2	3	2	1	1	0	0	0	0	2	1	0	0	124
SOLOLÁ	13	11	2	0	0	0	0	0	3	7	0	0	18	18	0	3	0	3	0	0	0	78
SUCHITEPÉQUEZ	54	40	16	1	0	0	7	6	6	4	0	0	1	2	0	0	0	0	2	0	0	139
TIQUISATE, ESCUINTLA	22	8	2	0	0	0	3	1	0	2	0	1	0	0	0	0	0	0	0	0	0	39
TOTONICAPÁN	32	24	7	0	0	0	1	3	4	0	3	0	0	0	0	0	0	0	0	0	0	74
ZACAPA	26	25	4	1	0	0	1	0	5	24	0	0	0	0	0	1	0	1	0	0	0	88
TOTALES	1480	1260	297	15	1	0	125	87	101	194	59	61	259	201	0	257	62	136	50	0	0	4645

**EVALUACIONES EN AREA DE CLINICA Y
ESPECIALIDADES
DEL 01 AL 30 DE ABRIL DE 2011**

POR EVALUACIÓN EFECTUADA

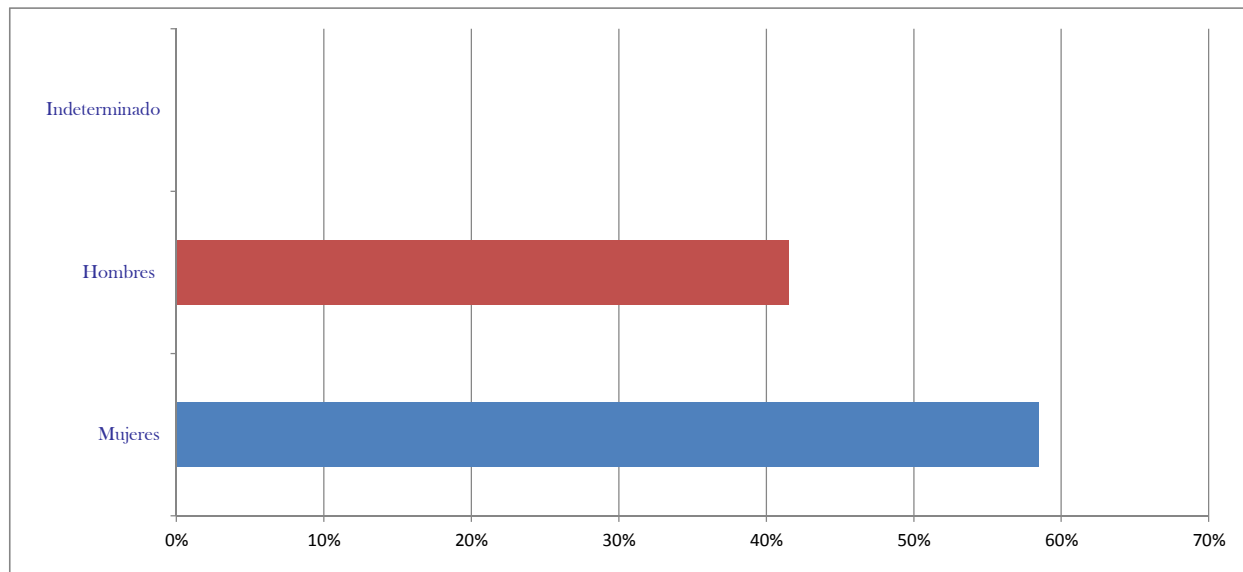
Evaluación Efectuada	No.	%
Médico General	2740	59%
Abuso Sexual	312	7%
Intoxicación	1	0%
Médico General a menores	212	5%
Revisión Expediente	295	6%
Reevaluación	120	3%
Otros	460	10%
Psicológica	319	7%
Psiquiátrica	186	4%
Odontológica	0	0%
TOTAL	4645	100%



**EVALUACIONES EN AREA DE CLINICA Y
ESPECIALIDADES
DEL 01 AL 30 DE ABRIL DE 2011**

POR GÉNERO

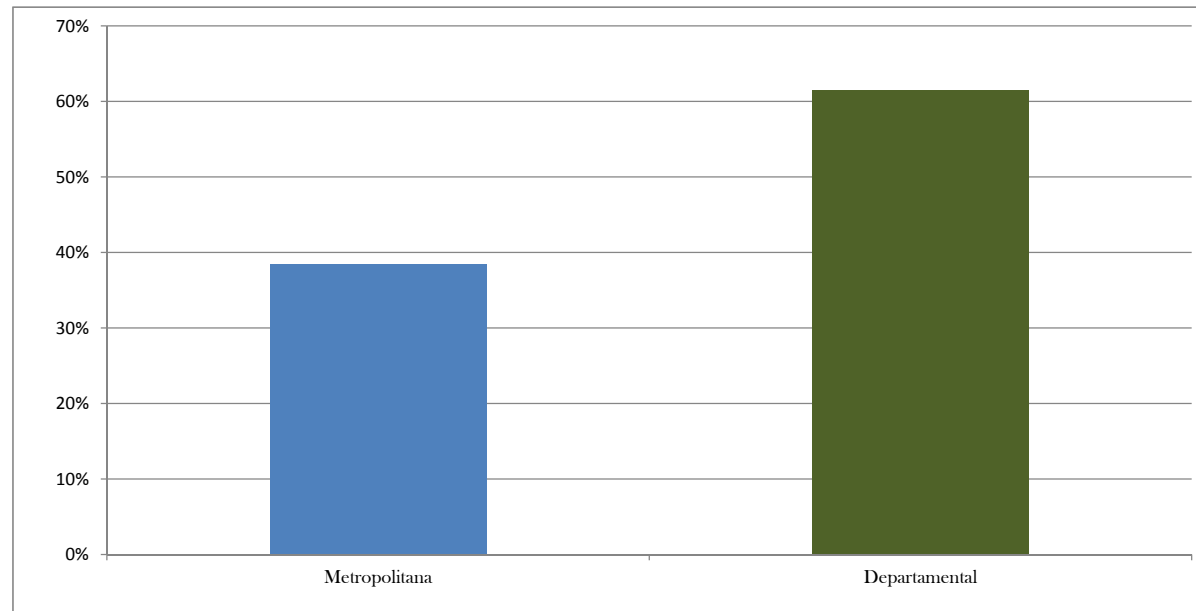
Género	No.	%
Mujeres	2715	58%
Hombres	1930	42%
Indeterminado	0	0%
TOTAL	4645	100%



**EVALUACIONES EN AREA DE CLINICA Y
ESPECIALIDADES
DEL 01 AL 30 DE ABRIL DE 2011**

POR ÁREA

Área	No.	%
Metropolitana	1785	38%
Departamental	2860	62%
TOTAL	4645	100%



EVALUACIONES EN AREA DE CLINICA Y ESPECIALIDADES

DEL 01 AL 30 DE ABRIL DE 2011

POR DEPARTAMENTO

