

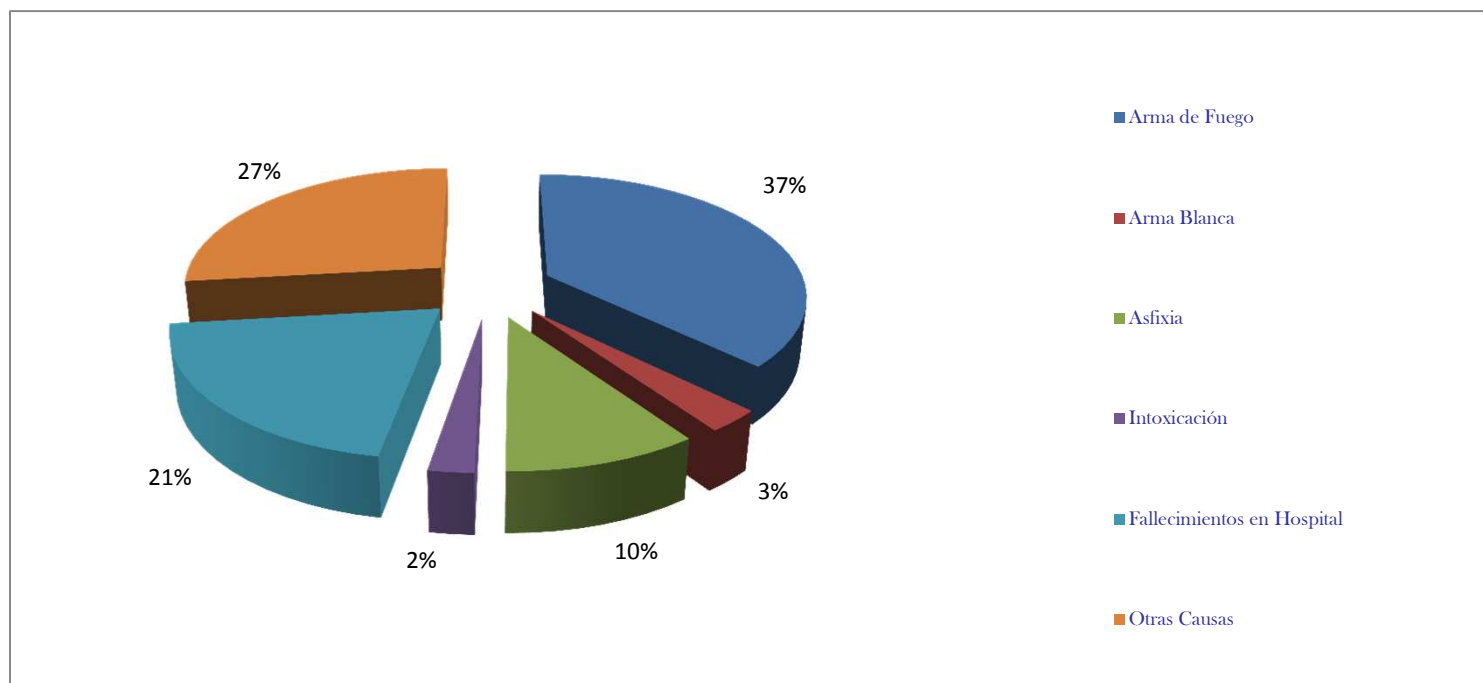
ESTADISTICA SOBRE NECROPSIAS REALIZADAS EN LAS SEDES PERICIALES
DEL 01 AL 30 DE ABRIL DE 2011

SEDE	NECROPSIAS EFECTUADAS POR CASO SEGÚN DESCRIPCION														
	Heridas Proyectoil Arma de Fuego		Heridas Arma Blanca		Asfixias en sus diferentes modalidades		Total	Intoxicación		Fallecimientos en Hospital por causas a determinar		Otras causas		Indefinido*	Total
	M	F	M	F	M	F		M	F	M	F	M	F		
ANTIGUA GUATEMALA, SACATEPÉQUEZ	2	1	0	0	0	0	3	0	0	4	4	2	1	0	11
CHIMALTENANGO	3	0	0	0	1	1	5	4	0	5	3	11	1	0	24
CHIQUIMULA	19	1	2	0	3	0	25	3	0	0	0	11	3	1	18
COATEPEQUE, QUETZALTENANGO	17	2	2	0	2	0	23	3	1	0	0	12	0	0	16
COBÁN, ALTA VERAPAZ	11	0	1	0	3	1	16	0	1	0	0	12	1	0	14
CUILAPA, SANTA ROSA	22	2	2	1	7	0	34	0	0	5	0	11	3	0	19
ESCUINTLA	29	4	2	0	10	2	47	0	0	4	4	15	4	0	27
GUASTATOYA, EL PROGRESO	3	0	0	0	2	0	5	2	0	0	0	8	1	0	11
HUEHUETENANGO	3	1	1	1	2	1	9	1	0	1	1	9	1	0	13
INACIF CENTRAL	142	24	8	0	21	3	198	0	0	101	45	56	14	3	219
JALAPA	8	0	1	1	0	2	12	1	0	0	0	7	1	0	9
JUTIAPA	16	1	0	0	4	1	22	0	1	1	0	6	3	0	11
MALACATÁN, SAN MARCOS	9	0	2	0	0	0	11	1	0	2	0	7	1	0	11
POPTÚN, PETÉN	6	1	2	0	0	0	9	0	0	2	0	3	0	0	5
PUERTO BARRIOS, IZABAL	18	2	2	0	13	0	35	0	0	6	1	9	2	0	18
QUETZALTENANGO	1	0	0	0	0	1	2	2	0	9	1	14	1	1	28
RETALHULEU	6	1	0	0	7	1	15	0	1	1	1	1	2	0	6
SALAMÁ, BAJA VERAPAZ	4	0	1	0	1	0	6	1	1	0	0	2	1	0	5
SAN BENITO, PETÉN	7	1	0	1	3	2	14	0	0	3	1	6	2	0	12
SAN MARCOS	0	1	0	0	0	1	2	0	1	1	0	2	0	0	4
SANTA CRUZ DEL QUICHÉ	1	0	0	0	5	3	9	0	0	1	0	6	1	2	10
SOLOLÁ	0	1	0	0	0	1	2	0	0	2	0	2	1	0	5
SUCHITEPÉQUEZ	9	4	0	0	2	0	15	0	0	8	2	7	4	0	21
TIQUISATE, ESCUINTLA	7	1	1	0	2	0	11	2	0	2	4	3	0	0	11
TOTONICAPÁN	0	0	0	0	2	0	2	0	0	0	0	6	0	0	6
ZACAPA	19	0	1	0	1	0	21	0	0	0	0	10	2	0	12
TOTAL	362	48	28	4	91	20	553	20	6	158	67	238	50	7	546

Indefinido* - APLICA PARA OSAMENTOS QUE DEBEN SER SOMETIDAS A PROCESOS ANTROPOLOGICOS Y GENETICOS

POR CAUSA DE MUERTE

Causa de Muerte	No.	%
Arma de Fuego	410	37%
Arma Blanca	32	3%
Asfixia	111	10%
Intoxicación	26	2%
Fallecimientos en Hospital	225	20%
Otras Causas	295	27%
TOTAL	1099	100%

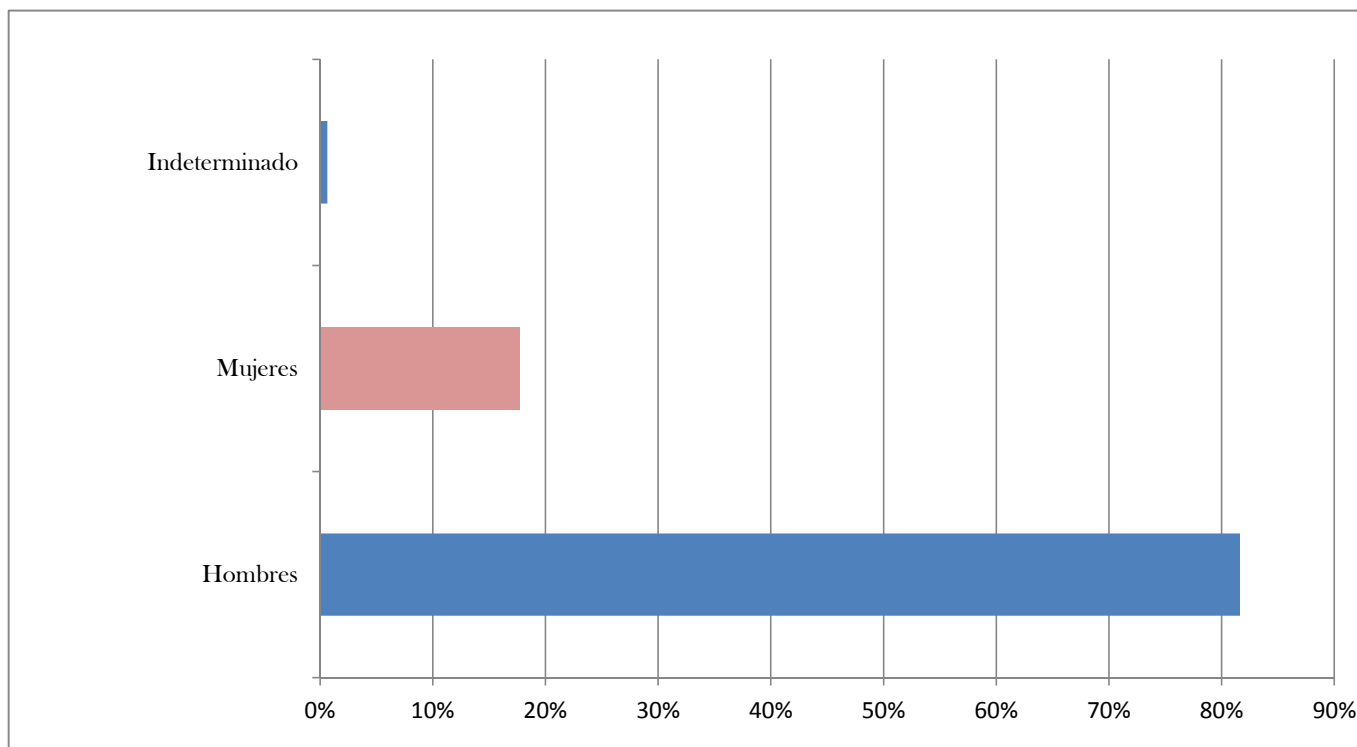


ESTADISTICA SOBRE NECROPSIAS REALIZADAS EN LAS SEDES PERICIALES

DEL 01 AL 30 DE ABRIL DE 2011

POR GÉNERO

Género	No.	%
Hombres	897	82%
Mujeres	195	18%
Indeterminado	7	1%
TOTAL	1099	1

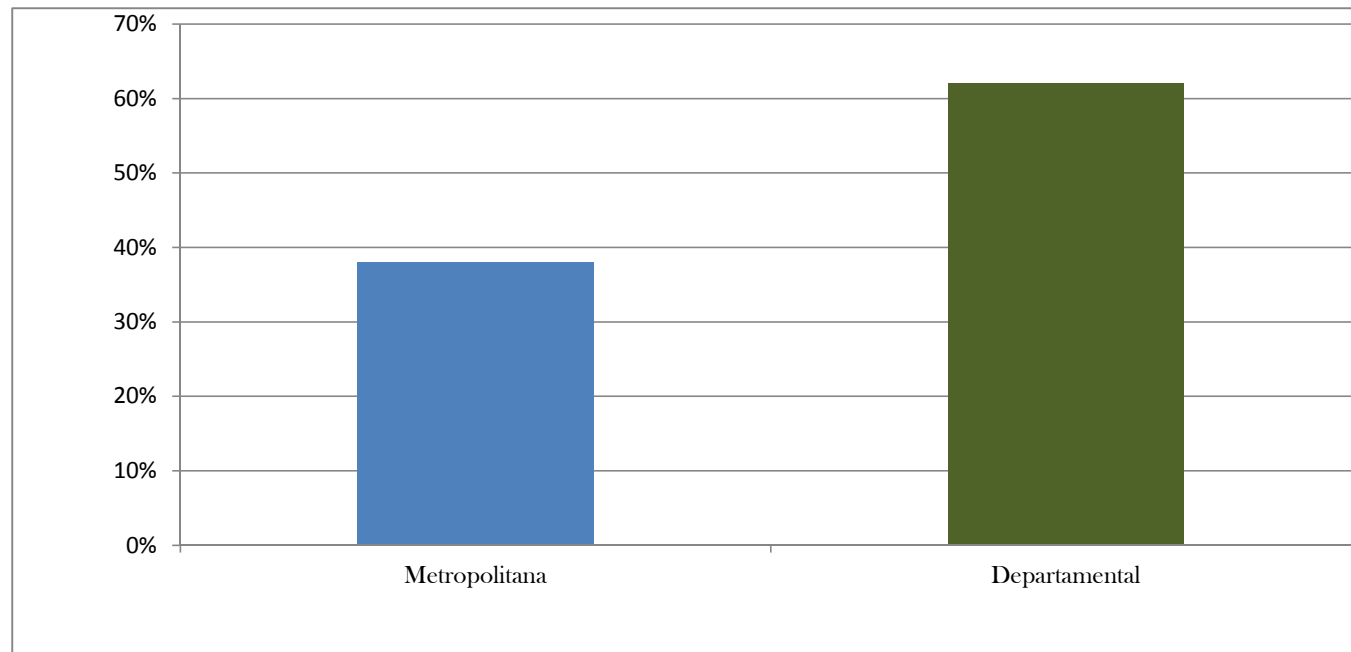


ESTADISTICA SOBRE NECROPSIAS REALIZADAS EN LAS SEDES PERICIALES

DEL 01 AL 30 DE ABRIL DE 2011

POR ÁREA

Área	No.	%
Metropolitana	417	38%
Departamental	682	62%
TOTAL	1099	100%



POR DEPARTAMENTO

