



EVALUACIONES EN AREA DE CLINICA Y ESPECIALIDADES

DEL 01 AL 31 DE AGOSTO DE 2011

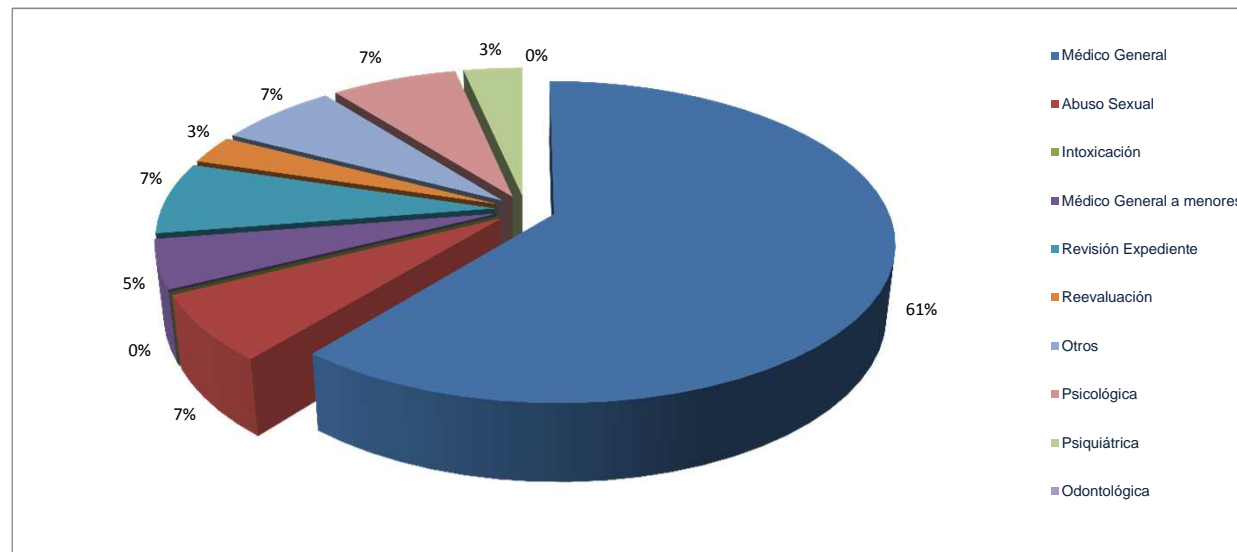
SEDE	PERICIAS EFECTUADAS POR CASO SEGÚN DENUNCIA																				TOTAL	
	MEDICO GENERAL		ABUSO SEXUAL		INTOXICACIÓN		MEDICO GENERAL A MENORES		REVISIÓN EXPEDIENTE		REEVALUACIÓN		OTRAS			PSICOLÓGICAS		PSIQUIÁTRICAS		ODONTOLÓGICAS		
	F	M	F	M	F	M	F	M	F	M	F	M	F	M	I	F	M	F	M	F		M
ANTIGUA GUATEMALA, SACATEPÉQUEZ	57	39	9	0	0	0	2	0	0	4	2	0	1	3	0	8	2	8	4	0	0	139
CHIMALTENANGO	70	33	15	0	0	0	0	0	8	20	2	0	0	0	0	2	2	2	0	0	0	154
CHIQUMULA	4	3	14	0	0	0	2	0	2	10	2	2	46	28	0	0	0	0	4	0	0	117
COATEPEQUE, QUETZALTENANGO	120	53	7	1	0	0	1	3	5	8	4	0	0	0	0	0	0	0	0	0	0	202
COBÁN, ALTA VERAPAZ	17	11	18	1	0	0	2	1	4	4	1	0	66	41	0	4	2	0	1	0	0	173
CUILAPA, SANTA ROSA	4	10	12	0	0	0	1	0	6	17	0	0	23	15	0	7	1	2	1	0	0	99
ESCUINTLA	75	72	16	4	0	0	8	5	12	33	0	0	1	6	0	13	0	12	3	0	0	260
GUASTATOYA, EL PROGRESO	15	14	5	0	0	0	4	1	1	2	2	5	5	1	0	0	0	0	0	0	0	55
HUEHUETENANGO	95	88	11	0	0	0	12	8	0	2	2	0	0	0	0	0	0	0	0	0	0	218
INACIF CENTRAL, GUATEMALA, MIXCO Y VILLA NUEVA	666	609	67	8	0	0	41	21	8	18	44	26	5	11	0	217	53	59	30	0	0	1883
JALAPA	30	13	11	0	0	0	0	0	2	0	0	0	1	1	0	1	0	0	0	0	0	59
JUTIAPA	47	40	5	0	0	0	0	1	0	0	2	6	0	0	0	8	0	0	0	0	0	109
MALACATÁN, SAN MARCOS	46	36	6	1	0	0	2	0	1	0	0	0	0	1	0	0	0	0	0	0	0	93
POPTÚN, PETÉN	11	12	7	0	0	0	3	0	10	35	0	0	0	4	0	0	0	0	0	0	0	82
PUERTO BARRIOS, IZABAL	32	24	17	1	0	0	3	3	5	13	5	1	0	0	0	0	0	2	1	0	0	107
QUETZALTENANGO	137	87	20	3	0	0	23	17	3	7	9	6	9	9	0	47	9	7	11	0	0	404
RETALHULEU	44	42	12	0	0	0	0	1	4	3	2	2	1	0	0	0	0	1	1	0	0	113
SALAMÁ, BAJA VERAPAZ	30	17	4	0	0	0	6	4	0	1	0	0	5	2	0	1	0	0	0	0	0	70
SAN BENITO, PETÉN	39	17	12	0	0	0	5	6	27	22	1	0	4	4	0	0	1	23	5	0	0	166
SAN MARCOS	71	48	17	1	0	0	13	11	13	20	9	12	2	1	0	0	0	0	1	0	0	219
SANTA CRUZ DEL QUICHÉ	38	50	10	1	0	0	6	4	2	5	1	1	0	0	0	3	0	0	0	0	0	121
SOLOLÁ	17	13	5	1	0	0	0	0	5	6	1	0	21	11	0	0	0	0	0	0	0	80
SUCHITEPÉQUEZ	62	40	15	0	0	0	4	8	8	11	0	0	0	0	0	0	0	1	0	0	0	149
TIQUISATE, ESCUINTLA	6	7	12	1	0	0	4	4	1	5	0	0	17	5	0	1	0	0	0	0	0	63
TOTONICAPÁN	36	21	4	0	0	0	8	5	2	2	3	1	4	4	0	0	0	0	0	0	0	90
ZACAPA	30	37	0	0	0	0	1	6	4	6	0	0	1	0	0	0	0	0	0	0	0	85
TOTALES	1799	1436	331	23	0	0	151	109	133	254	92	62	212	147	0	312	70	117	62	0	0	5310



**EVALUACIONES EN AREA DE CLINICA Y ESPECIALIDADES
DEL 01 AL 31 DE AGOSTO DE 2011**

POR EVALUACIÓN EFECTUADA

Evaluación Efectuada	No.	%
Médico General	3235	61%
Abuso Sexual	354	7%
Intoxicación	0	0%
Médico General a menores	260	5%
Revisión Expediente	387	7%
Reevaluación	154	3%
Otros	359	7%
Psicológica	382	7%
Psiquiátrica	179	3%
Odontológica	0	0%
TOTAL	5310	100%

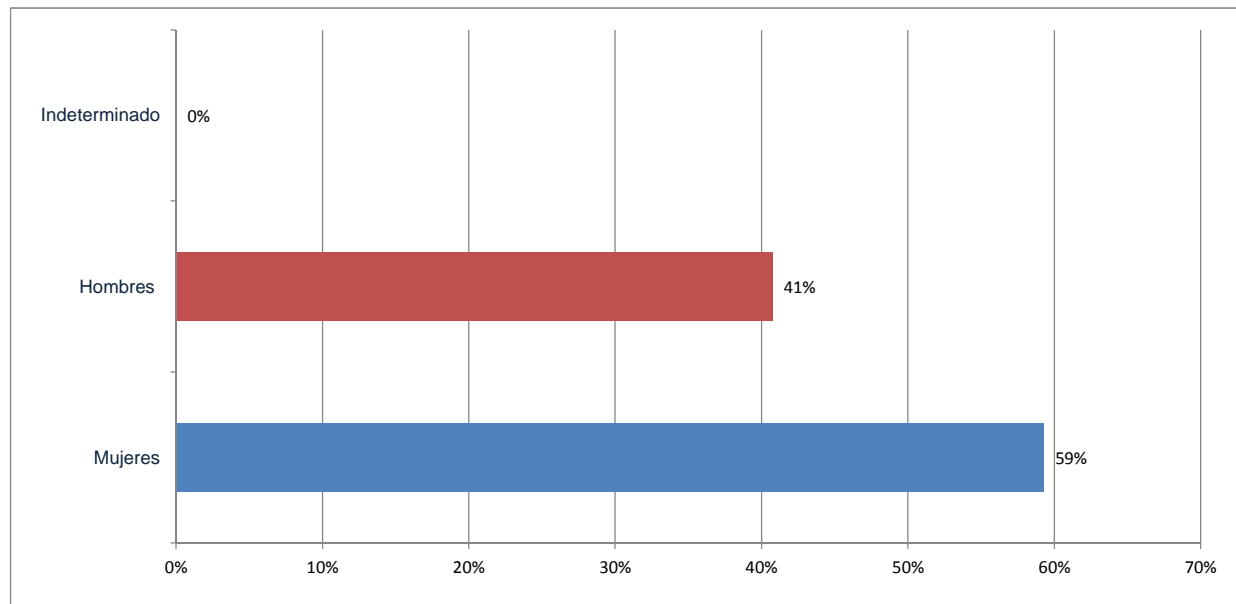




EVALUACIONES EN AREA DE CLINICA Y ESPECIALIDADES
DEL 01 AL 31 DE AGOSTO DE 2011

POR GÉNERO

Género	No.	%
Mujeres	3147	59%
Hombres	2163	41%
Indeterminado	0	0%
TOTAL	5310	100%

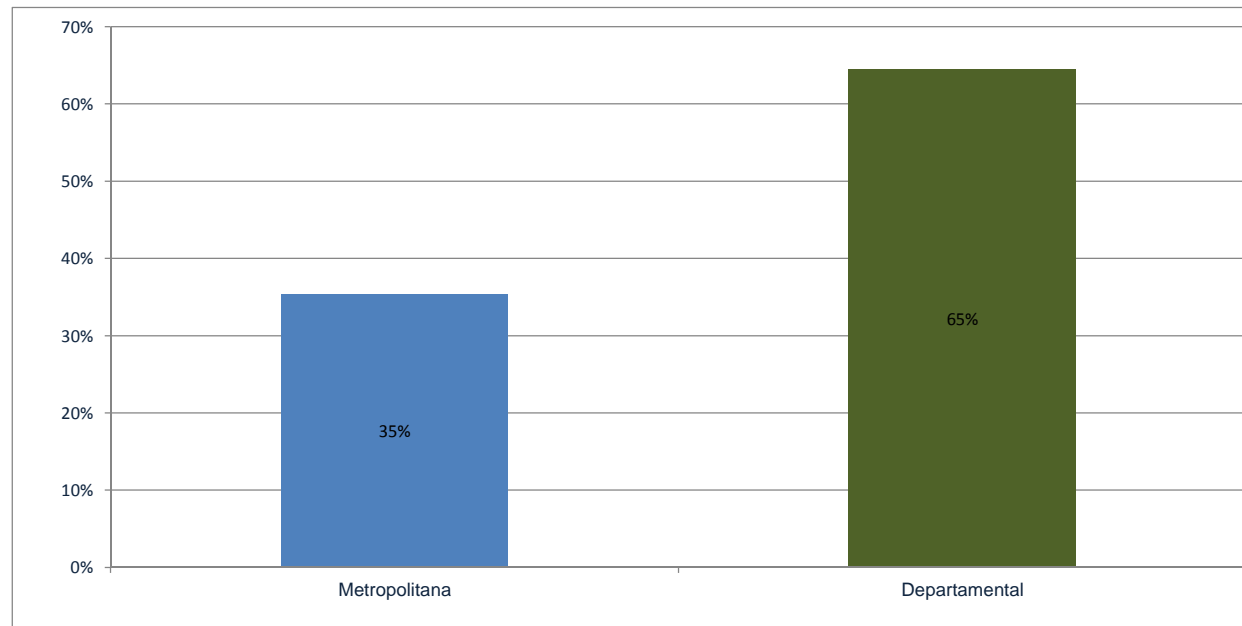




**EVALUACIONES EN AREA DE CLINICA Y ESPECIALIDADES
DEL 01 AL 31 DE AGOSTO DE 2011**

POR ÁREA

Área	No.	%
Metropolitana	1883	35%
Departamental	3427	65%
TOTAL	5310	100%



**EVALUACIONES EN AREA DE CLINICA Y ESPECIALIDADES
DEL 01 AL 31 DE AGOSTO DE 2011**

POR DEPARTAMENTO

