



**EVALUACIONES EN AREA DE CLINICA Y ESPECIALIDADES
DEL 01 AL 31 DE DICIEMBRE DE 2011**

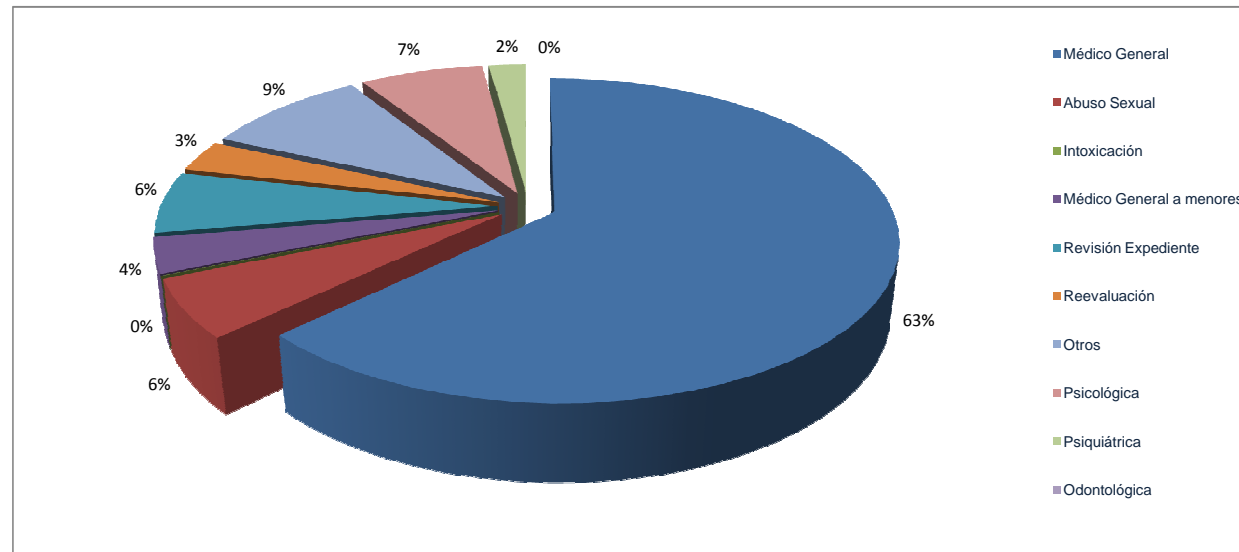
SEDE	PERICIAS EFECTUADAS POR CASO SEGÚN DENUNCIA																					TOTAL
	MEDICO GENERAL		ABUSO SEXUAL		INTOXICACIÓN		MEDICO GENERAL A MENORES		REVISIÓN EXPEDIENTE		REEVALUACIÓN		OTRAS			PSICOLÓGICAS		PSIQUIÁTRICAS		ODONTOLÓGICAS		
	F	M	F	M	F	M	F	M	F	M	F	M	F	M	I	F	M	F	M	F	M	
ANTIGUA GUATEMALA, SACATEPÉQUEZ	46	44	7	0	0	0	0	1	0	1	0	0	0	0	0	0	0	0	0	0	0	99
CHIMALTENANGO	32	30	13	1	0	0	0	1	9	7	1	1	0	0	0	1	0	1	0	0	0	97
CHIQUMULA	3	0	4	0	0	0	1	0	17	11	0	4	21	29	0	1	0	1	1	0	0	93
COATEPEQUE, QUETZALTENANGO	67	47	5	0	0	0	1	4	2	6	0	0	0	0	0	1	1	0	0	0	0	134
COBÁN, ALTA VERAPAZ	3	1	20	1	0	0	0	0	1	3	2	3	68	48	0	0	0	1	0	0	0	151
CUILAPA, SANTA ROSA	27	18	4	0	0	0	0	0	4	31	0	1	11	11	0	7	0	1	0	0	0	115
ESCUINTLA	58	59	13	2	0	0	3	2	5	6	1	2	40	20	0	2	0	2	1	0	0	216
GUASTATOYA, EL PROGRESO	20	13	6	0	0	0	0	1	2	3	4	2	7	5	0	0	0	2	0	0	0	65
HUEHUETENANGO	39	31	8	0	0	0	3	3	1	0	0	2	0	0	0	1	0	0	0	0	0	88
INACIF CENTRAL, GUATEMALA, MIXCO Y VILLA NUEVA	565	480	41	7	0	1	11	16	3	9	34	16	7	9	0	139	30	30	14	0	0	1412
JALAPA	13	15	5	0	0	0	0	0	0	0	0	0	2	1	0	0	0	0	0	0	0	36
JUTIAPA	37	31	3	0	0	0	5	5	0	1	4	5	0	0	0	0	0	0	0	0	0	91
MALACATÁN, SAN MARCOS	51	45	1	1	0	0	0	0	0	0	0	0	0	0	0	0	0	0	0	0	0	98
POPTÚN, PETÉN	0	1	7	0	0	0	0	0	10	5	0	1	5	3	0	0	0	0	0	0	0	32
PUERTO BARRIOS, IZABAL	32	17	7	0	0	0	5	2	2	12	1	1	0	0	0	0	0	0	0	0	0	79
QUETZALTENANGO	110	85	18	0	0	0	18	7	0	1	16	4	0	3	0	70	19	8	4	0	0	363
RETALHULEU	39	33	1	0	0	0	3	1	0	0	0	1	0	0	0	0	0	3	0	0	0	81
SALAMÁ, BAJA VERAPAZ	28	20	6	0	0	0	1	0	1	1	2	3	0	0	0	0	0	2	0	0	0	64
SAN BENITO, PETÉN	17	10	11	0	0	0	0	5	8	15	0	1	1	2	0	0	0	2	1	0	0	73
SAN MARCOS	50	33	6	1	0	0	3	6	6	10	3	2	5	2	0	0	0	0	0	0	0	127
SANTA CRUZ DEL QUICHÉ	36	30	8	0	0	0	0	0	7	6	0	0	0	1	0	4	0	3	3	0	0	98
SOLOLÁ	12	5	7	0	0	0	1	4	4	10	0	0	25	20	0	0	0	0	0	0	0	88
SUCHITEPÉQUEZ	39	27	9	2	0	0	4	7	3	7	1	1	1	1	0	0	0	0	0	0	0	102
TIQUISATE, ESCUINTLA	6	7	1	0	0	0	3	6	1	0	0	0	5	5	0	0	0	0	0	0	0	34
TOTONICAPÁN	25	12	4	0	0	0	1	1	3	4	4	4	3	4	0	0	0	0	0	0	0	65
ZACAPA	24	17	2	0	0	0	3	1	3	4	0	0	1	0	0	0	0	0	0	0	0	55
TOTALES	1379	1111	217	15	0	1	66	73	92	153	73	54	202	164	0	224	51	57	24	0	0	3956



**EVALUACIONES EN AREA DE CLINICA Y ESPECIALIDADES
DEL 01 AL 31 DE DICIEMBRE DE 2011**

POR EVALUACIÓN EFECTUADA

Evaluación Efectuada	No.	%
Médico General	2490	63%
Abuso Sexual	232	6%
Intoxicación	1	0%
Médico General a menores	139	4%
Revisión Expediente	245	6%
Reevaluación	127	3%
Otros	366	9%
Psicológica	275	7%
Psiquiátrica	81	2%
Odontológica	0	0%
TOTAL	3956	100%

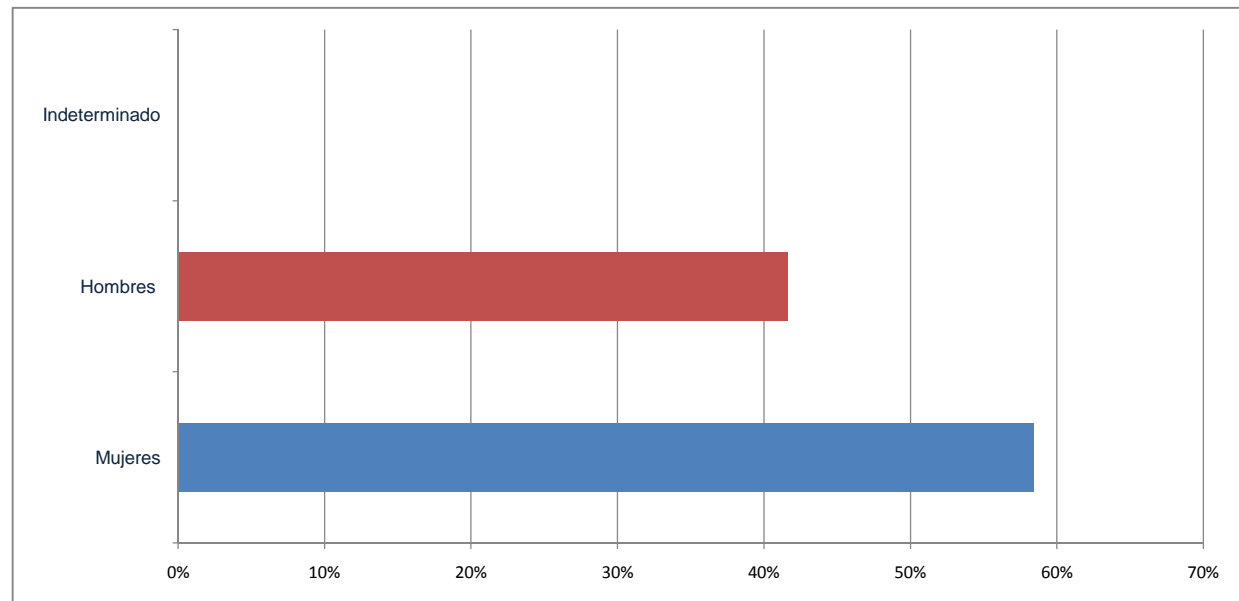




**EVALUACIONES EN AREA DE CLINICA Y ESPECIALIDADES
DEL 01 AL 31 DE DICIEMBRE DE 2011**

POR GÉNERO

Género	No.	%
Mujeres	2310	58%
Hombres	1646	42%
Indeterminado	0	0%
TOTAL	3956	100%

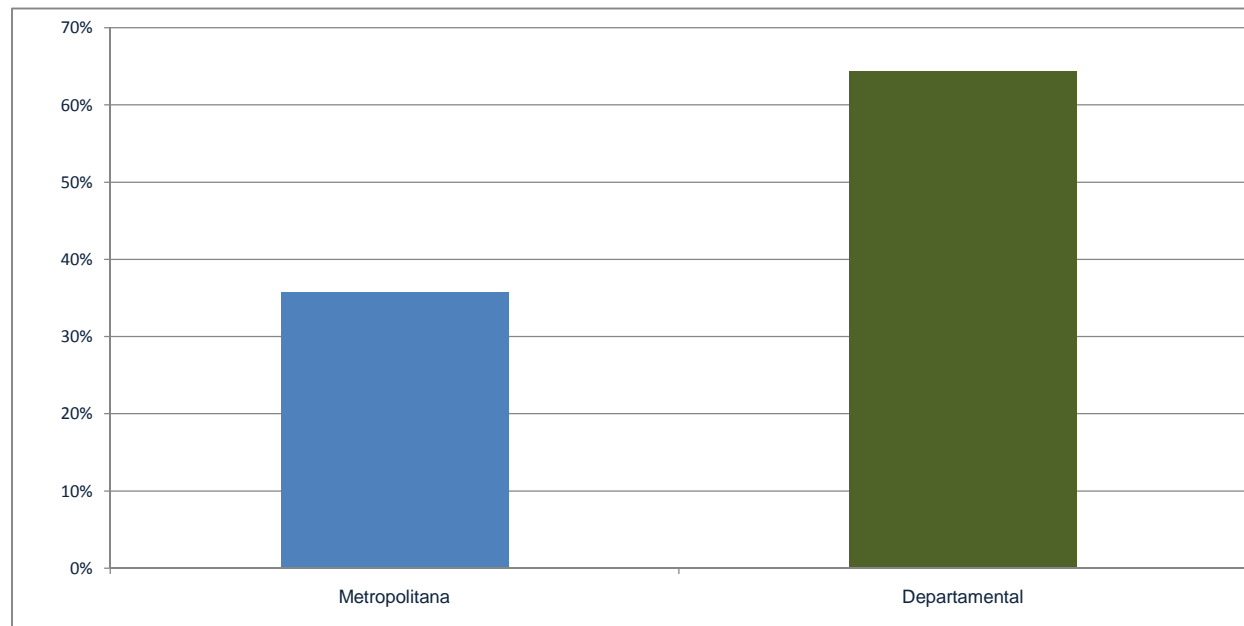




**EVALUACIONES EN AREA DE CLINICA Y ESPECIALIDADES
DEL 01 AL 31 DE DICIEMBRE DE 2011**

POR ÁREA

Área	No.	%
Metropolitana	1412	36%
Departamental	2544	64%
TOTAL	3956	100%





EVALUACIONES EN AREA DE CLINICA Y ESPECIALIDADES

DEL 01 AL 31 DE DICIEMBRE DE 2011

POR DEPARTAMENTO

