

ESTADISTICA SOBRE NECROPSIAS REALIZADAS EN LAS SEDES PERICIALES

DEL 01 AL 31 DE DICIEMBRE DE 2011

SEDE	NECROPSIAS EFECTUADAS POR CASO SEGÚN DESCRIPCION														
	Heridas proyectil arma de fuego		Heridas arma blanca		Asfixias en sus diferentes modalidades		Total	Intoxicación		Fallecimientos en hospital por causas a determinar		Traumatismo y otras causas		Causa de muerte indefinida*	Total
	M	F	M	F	M	F		M	F	M	F	M	F	I	
ANTIGUA GUATEMALA, SACATEPÉQUEZ	2	1	0	0	1	0	4	0	0	2	1	12	2	1	18
CHIMALTENANGO	15	0	0	0	1	1	17	0	0	6	0	7	2	0	15
CHIQUIMULA	18	0	3	3	2	0	26	0	2	0	0	5	9	0	16
COATEPEQUE, QUETZALTENANGO	8	1	0	0	2	0	11	0	2	1	0	5	1	0	9
COBÁN, ALTA VERAPAZ	17	1	2	0	6	4	30	1	0	3	0	5	2	0	11
CUILAPA, SANTA ROSA	19	1	2	0	4	0	26	0	0	3	1	19	2	0	25
ESCUINTLA	29	3	3	0	6	2	43	1	0	2	1	21	7	0	32
GUASTATOYA, EL PROGRESO	3	0	0	0	0	0	3	0	1	1	0	7	0	0	9
HUEHUETENANGO	12	1	2	0	2	0	17	1	0	2	0	1	1	1	6
INACIF CENTRAL	155	12	2	1	16	7	193	0	0	79	19	90	12	3	203
JALAPA	8	1	1	0	2	0	12	2	0	0	0	8	0	0	10
JUTIAPA	19	0	0	1	1	0	21	4	2	0	0	11	2	0	19
MALACATÁN, SAN MARCOS	10	2	0	0	2	0	14	0	0	0	0	3	0	0	3
POPTÚN, PETÉN	5	0	0	0	1	0	6	0	0	1	0	2	0	0	3
PUERTO BARRIOS, IZABAL	18	0	3	0	4	0	25	0	0	4	1	2	2	0	9
QUETZALTENANGO	3	0	2	0	1	0	6	2	1	2	0	8	1	0	14
RETALHULEU	5	1	1	0	7	0	14	2	0	3	0	7	2	1	15
SALAMÁ, BAJA VERAPAZ	2	0	0	1	1	1	5	0	0	0	0	4	1	0	5
SAN BENITO, PETÉN	9	1	4	0	0	0	14	0	0	0	0	8	1	0	9
SAN MARCOS	1	1	1	0	0	0	3	0	0	1	0	1	0	0	2
SANTA CRUZ DEL QUICHÉ	3	0	1	0	2	1	7	0	0	0	0	3	1	0	4
SOLOLÁ	0	0	0	0	0	0	0	0	0	2	0	1	0	0	3
SUCHITEPÉQUEZ	15	0	1	1	5	0	22	1	0	3	1	4	2	1	12
TIQUISATE, ESCUINTLA	15	0	0	0	1	0	16	1	0	3	1	6	0	0	11
TOTONICAPÁN	0	0	0	0	1	0	1	0	0	0	1	4	2	0	7
ZACAPA	15	1	2	0	0	1	19	0	0	0	0	8	5	0	13
TOTAL	406	27	30	7	68	17	555	15	8	118	26	252	57	7	483

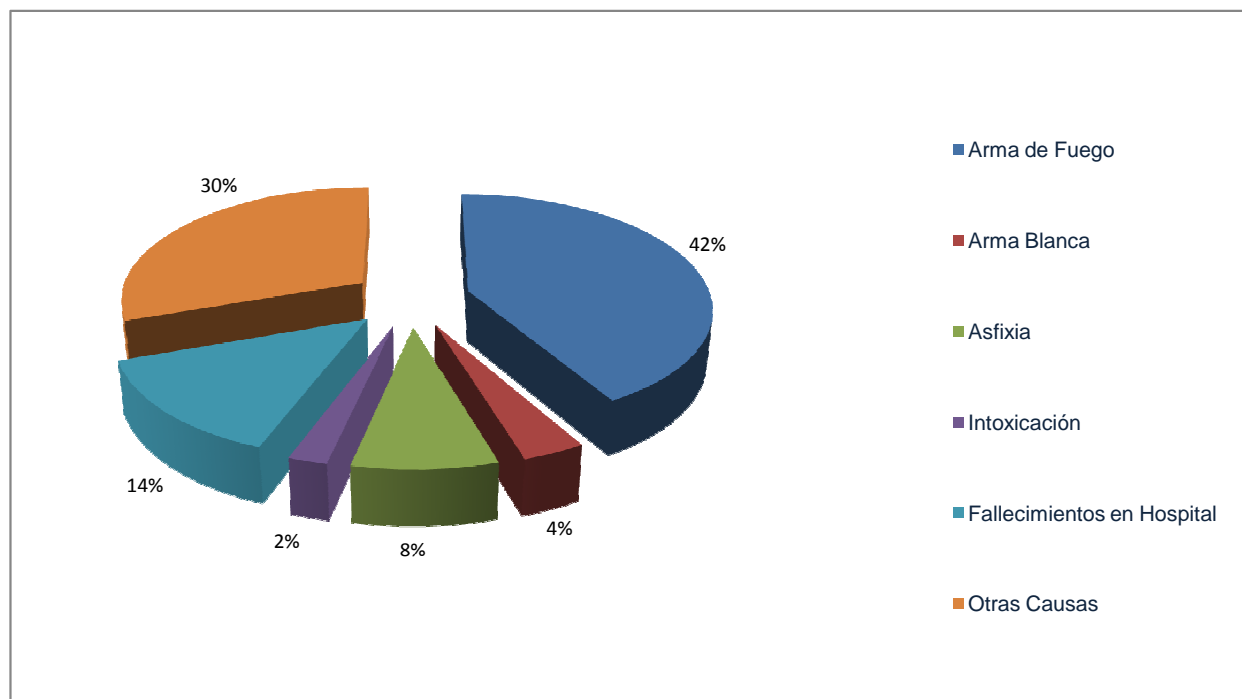
Indefinido*= APLICA PARA OSAMENTAS QUE DEBEN SER SOMETIDAS A PROCESOS ANTROPOLOGICOS Y GENETICOS

ESTADISTICA SOBRE NECROPSIAS REALIZADAS EN LAS SEDES PERICIALES

DEL 01 AL 31 DE DICIEMBRE DE 2011

POR CAUSA DE MUERTE

Causa de Muerte	No.	%
Arma de Fuego	433	42%
Arma Blanca	37	4%
Asfixia	85	8%
Intoxicación	23	2%
Fallecimientos en Hospital	144	14%
Otras Causas	316	30%
TOTAL	1038	100%

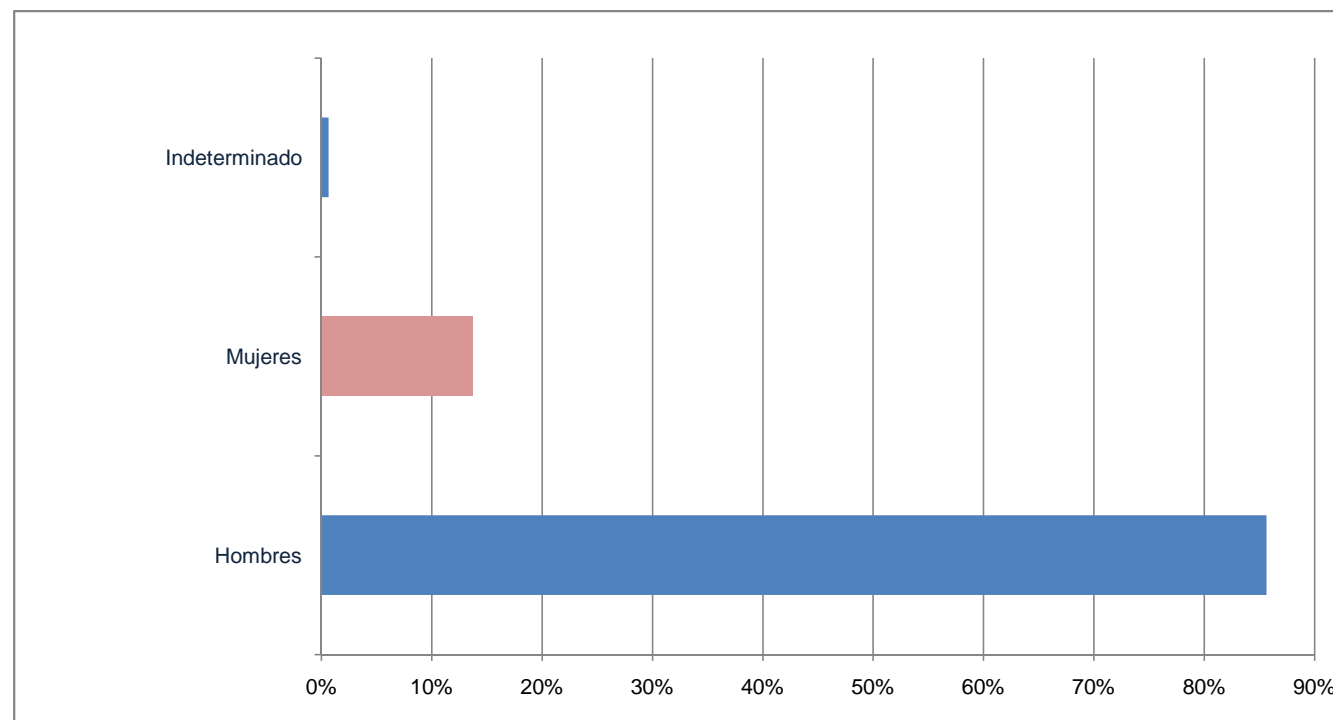


ESTADISTICA SOBRE NECROPSIAS REALIZADAS EN LAS SEDES PERICIALES

DEL 01 AL 31 DE DICIEMBRE DE 2011

POR GÉNERO

Género	No.	%
Hombres	889	86%
Mujeres	142	14%
Indeterminado	7	1%
TOTAL	1038	100%



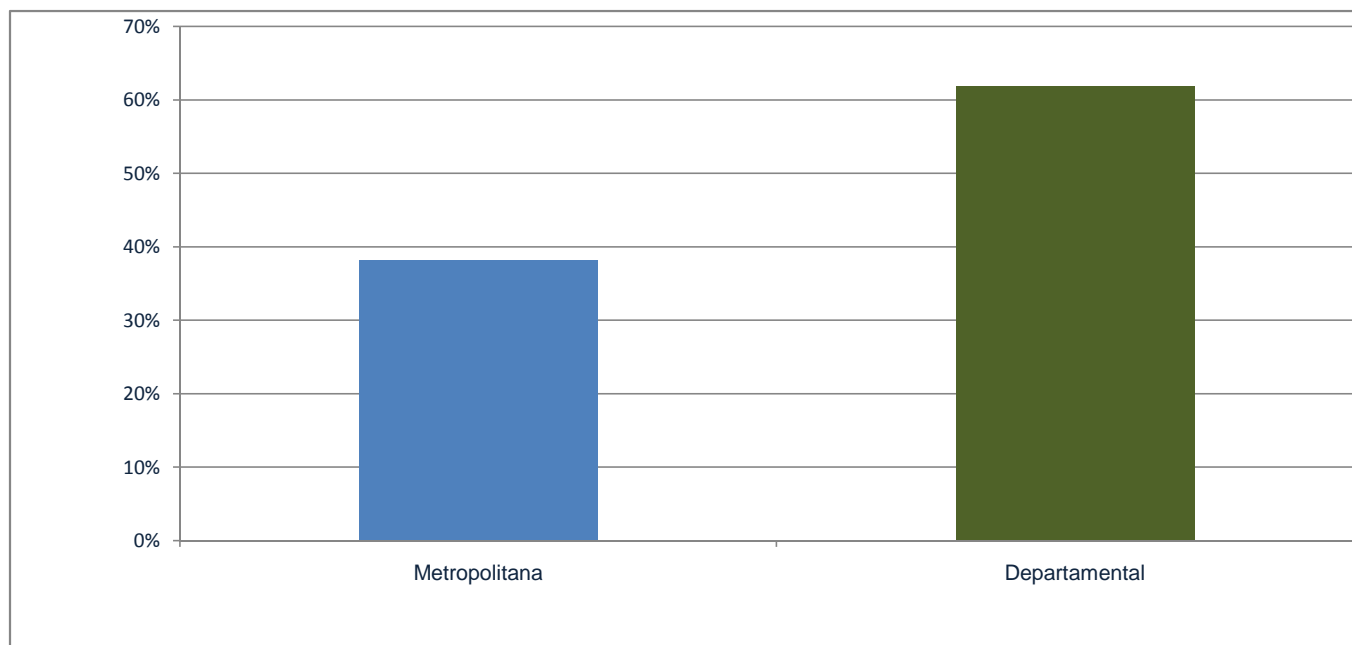


ESTADISTICA SOBRE NECROPSIAS REALIZADAS EN LAS SEDES PERICIALES

DEL 01 AL 31 DE DICIEMBRE DE 2011

POR ÁREA

Área	No.	%
Metropolitana	396	38%
Departamental	642	62%
TOTAL	1038	100%



**ESTADISTICA SOBRE NECROPSIAS REALIZADAS EN LAS SEDES PERICIALES
DEL 01 AL 31 DE DICIEMBRE DE 2011**

POR DEPARTAMENTO

