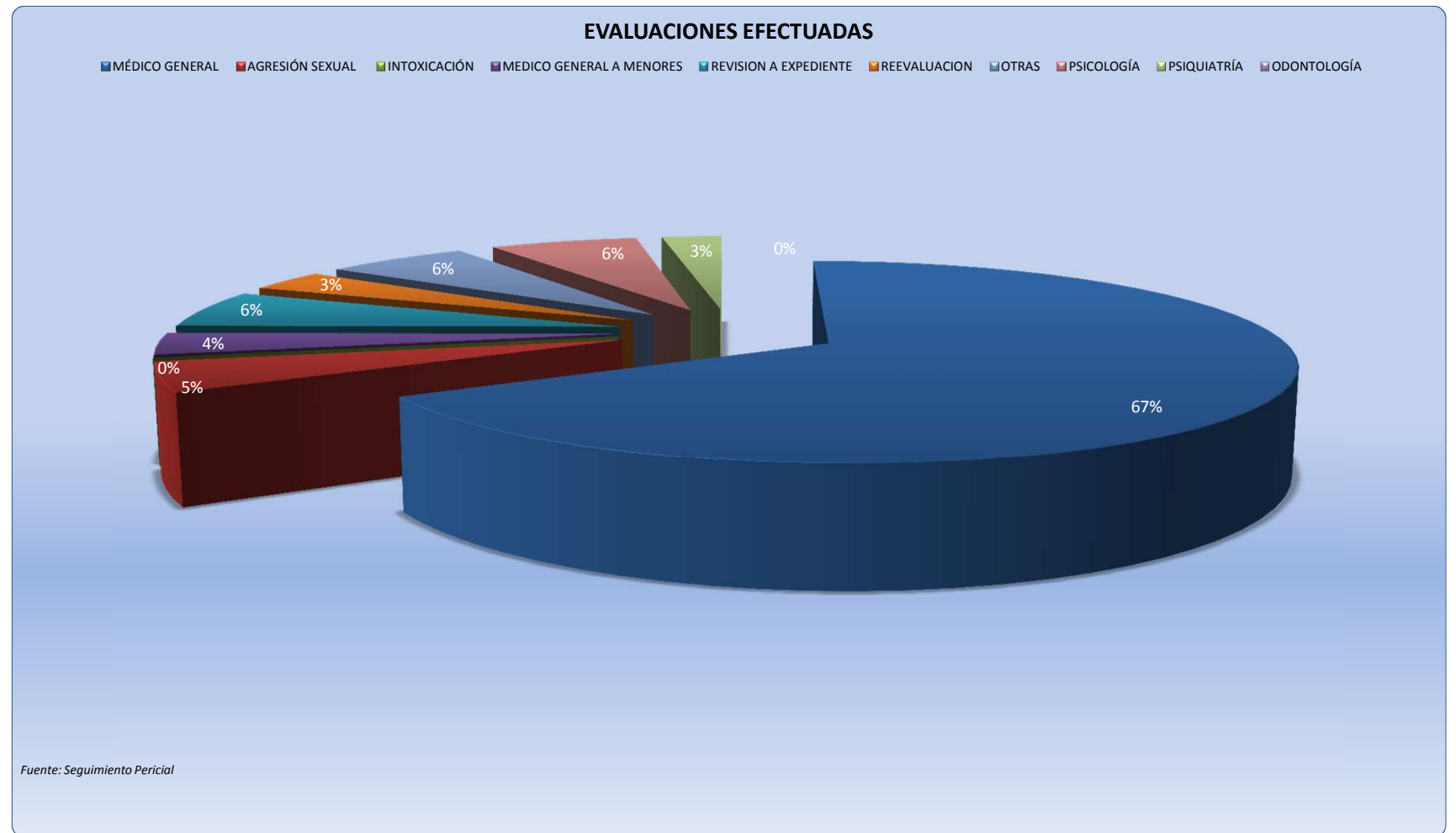


EVALUACIONES EN AREA DE CLINICA Y ESPECIALIDADES EFECTUADAS DEL 01 AL 31 DE ENERO 2012 A NIVEL NACIONAL

SEDE	PERICIAS EFECTUADAS POR CASO SEGÚN DENUNCIA																				TOTAL	
	MEDICO GENERAL		AGRESIÓN SEXUAL		INTOXICACIÓN		MEDICO GENERAL A MENORES		REVISIÓN EXPEDIENTE		REEVALUACIÓN		OTRAS			PSICOLÓGICAS		PSIQUIÁTRICAS		ODONTOLÓGICAS		
	FEMENINO	MASCULINO	FEMENINO	MASCULINO	FEMENINO	MASCULINO	FEMENINO	MASCULINO	FEMENINO	MASCULINO	FEMENINO	MASCULINO	FEMENINO	MASCULINO	INDETERMINADO	FEMENINO	MASCULINO	FEMENINO	MASCULINO	FEMENINO		MASCULINO
ANTIGUA GUATEMALA, SACATEPÉQUEZ	55	43	4	0	0	0	0	0	2	3	0	1	0	0	0	0	0	1	0	0	0	109
CHIMALTENANGO	62	52	11	0	0	0	1	0	3	6	1	1	0	0	0	0	0	6	3	0	0	146
CHIQUMULA	2	4	3	0	0	0	0	0	3	8	2	4	28	20	0	2	0	0	0	0	0	76
COATEPEQUE, QUETZALTENANGO	62	48	6	3	0	0	0	0	7	16	0	1	0	0	0	0	0	0	0	0	0	143
COBÁN, ALTA VERAPAZ	35	27	15	2	0	0	0	0	0	1	0	1	18	17	0	0	0	0	0	0	0	116
CUILAPA, SANTA ROSA	25	24	3	0	0	0	0	0	5	16	1	3	5	6	0	2	1	0	2	0	0	93
ESCUINTLA	60	53	16	1	0	0	5	3	4	12	0	0	53	22	0	2	0	1	1	0	0	233
GUASTATOYA, EL PROGRESO	19	23	2	1	0	0	2	2	0	5	2	5	3	1	0	0	0	0	0	0	0	65
HUEHUETENANGO	78	61	1	0	0	0	3	6	2	3	2	0	0	0	0	0	0	0	1	0	0	157
INACIF CENTRAL, GUATEMALA, MIXCO Y VILLA NUEVA	644	570	15	2	0	0	24	11	0	7	43	32	3	4	0	181	26	52	25	0	0	1,639
JALAPA	23	24	5	0	0	0	0	0	1	0	0	0	2	1	0	0	0	1	1	0	0	58
JUTIAPA	52	38	18	0	0	0	0	2	0	0	4	12	0	0	0	1	0	1	1	0	0	129
MALACATÁN, SAN MARCOS	59	20	9	1	0	0	2	0	0	0	0	0	0	2	0	1	0	3	0	0	0	97
POPTÚN, PETÉN	0	2	5	0	0	0	0	1	3	14	0	0	8	6	0	0	0	0	0	0	0	39
PUERTO BARRIOS, IZABAL	23	12	7	0	0	0	3	4	7	13	3	2	0	0	0	1	0	1	0	0	0	76
QUETZALTENANGO	100	89	13	0	0	0	23	17	6	8	12	2	10	5	0	55	8	7	6	0	0	361
RETALHULEU	53	56	4	1	0	0	0	1	0	2	4	1	0	2	0	0	0	3	0	0	0	127
SALAMÁ, BAJA VERAPAZ	41	26	6	1	0	0	4	5	2	2	2	0	0	0	0	0	1	0	0	0	0	90
SAN BENITO, PETÉN	19	16	13	3	0	0	2	4	10	33	0	0	1	4	0	0	0	0	0	0	0	105
SAN MARCOS	63	27	8	0	0	0	3	5	4	8	0	2	2	3	0	2	0	1	0	0	0	128
SANTA CRUZ DEL QUICHÉ	41	29	10	0	0	0	1	1	6	4	0	0	1	0	0	1	0	0	0	0	0	94
SOLOLÁ	16	16	9	0	0	0	2	3	4	13	2	1	22	13	0	0	6	0	0	0	0	107
SUCHITEPÉQUEZ	58	32	8	0	0	0	5	6	4	14	1	2	1	1	0	1	0	0	0	0	0	133
TIQUISATE, ESCUINTLA	4	1	5	0	0	0	1	0	1	1	0	0	15	3	0	0	0	0	0	0	0	31
TOTONICAPÁN	40	10	6	0	0	0	2	1	0	0	3	2	0	0	0	0	0	0	0	0	0	64
ZACAPA	54	28	1	0	0	0	4	4	2	13	0	0	0	0	0	0	0	1	0	0	0	107
TOTALES	1,688	1,331	203	15	0	0	87	76	76	202	82	72	172	110	0	249	42	78	40	0	0	4,523

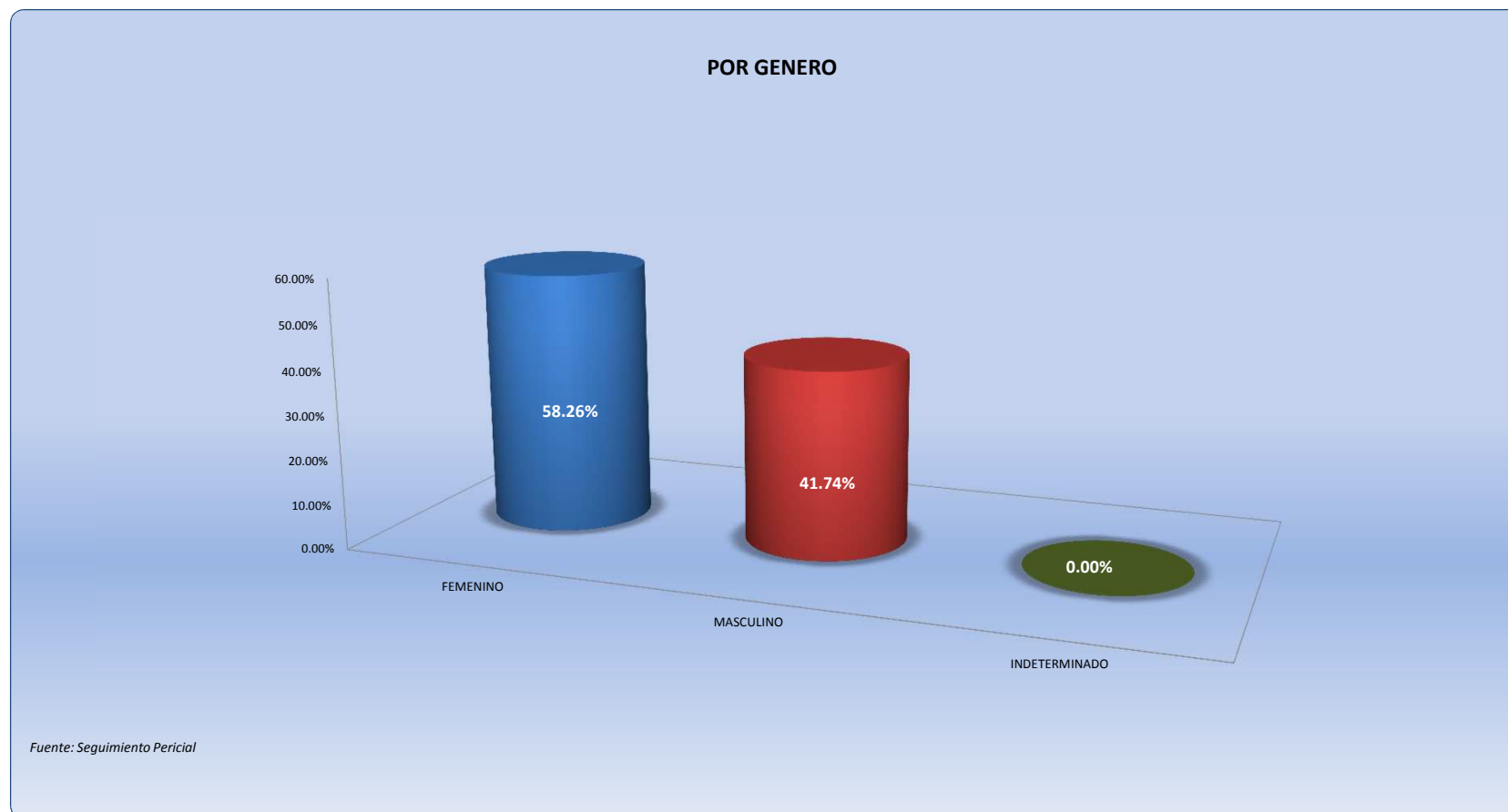
EVALUACIONES EN AREA DE CLINICA Y ESPECIALIDADES POR EVALUACIÓN EFECTUADA DEL 01 AL 31 DE ENERO DE 2012

RESUMEN		
EVALUACIÓN EFECTUADA	No.	%
MÉDICO GENERAL	3,019	66.75%
AGRESIÓN SEXUAL	218	4.82%
INTOXICACIÓN	0	0.00%
MEDICO GENERAL A MENORES	163	3.60%
REVISION A EXPEDIENTE	278	6.15%
REEVALUACION	154	3.40%
OTRAS	282	6.23%
PSICOLOGÍA	291	6.43%
PSIQUIATRÍA	118	2.61%
ODONTOLOGÍA	0	0.00%
TOTAL	4,523	100.00%



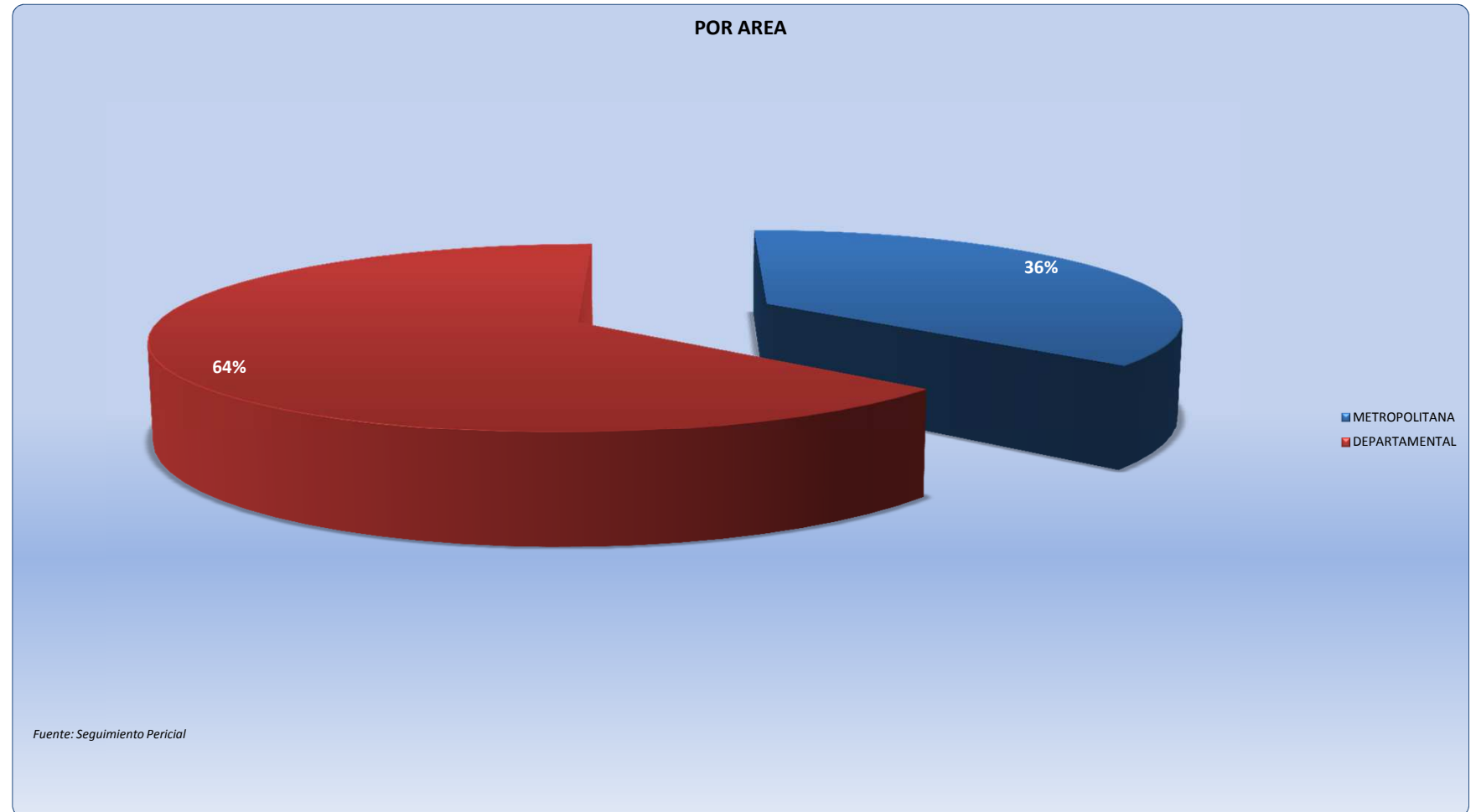
EVALUACIONES EN AREA DE CLINICA Y ESPECIALIDADES POR GÉNERO EFECTUADAS DEL 01 AL 31 DE ENERO 2012

RESUMEN		
GÉNERO	TOTAL	%
FEMENINO	2,635	58.26%
MASCULINO	1,888	41.74%
INDETERMINADO	0	0.00%
TOTAL	4,523	100.00%



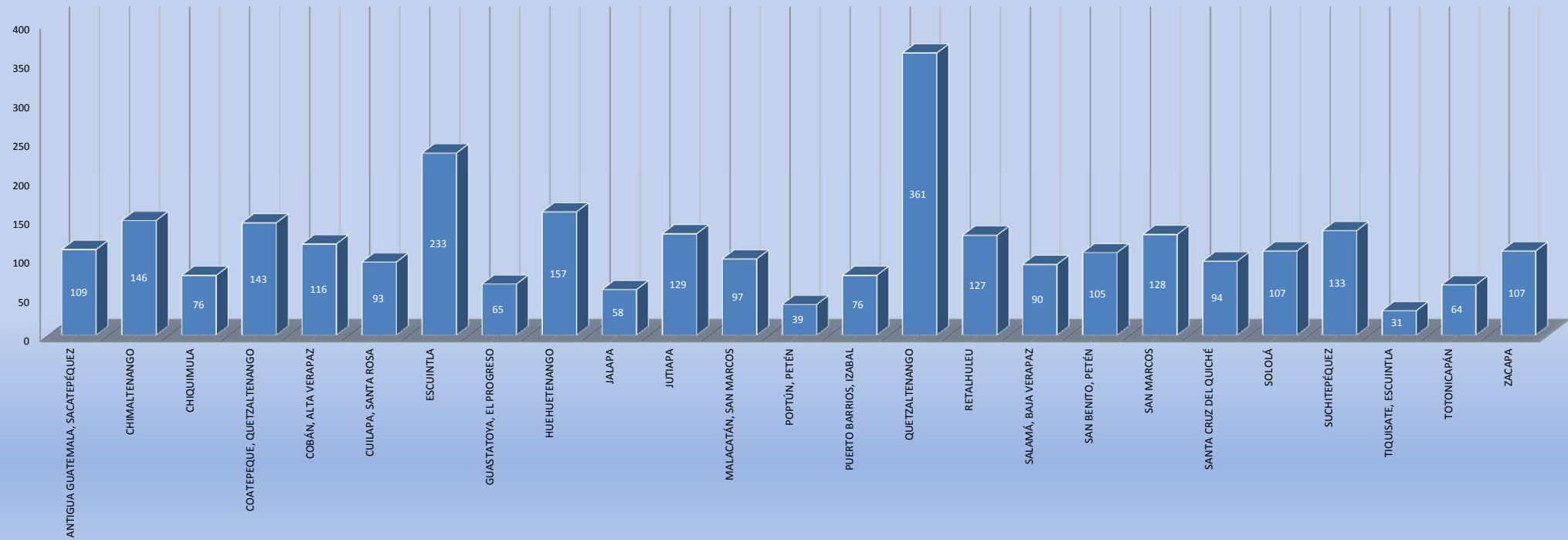
EVALUACIONES EN AREA DE CLINICA Y ESPECIALIDADES POR ÁREA EFECTUADAS DEL 01 AL 31 DE ENERO 2012

RESUMEN		
ÁREA	No.	%
METROPOLITANA	1,639	36.24%
DEPARTAMENTAL	2,884	63.76%
TOTAL	4,523	100.00%



EVALUACIONES EN AREA DE CLINICA Y ESPECIALIDADES POR DEPARTAMENTO EFECTUADAS EL 30/01/2012

POR DEPARTAMENTO



Fuente: Seguimiento Pericial