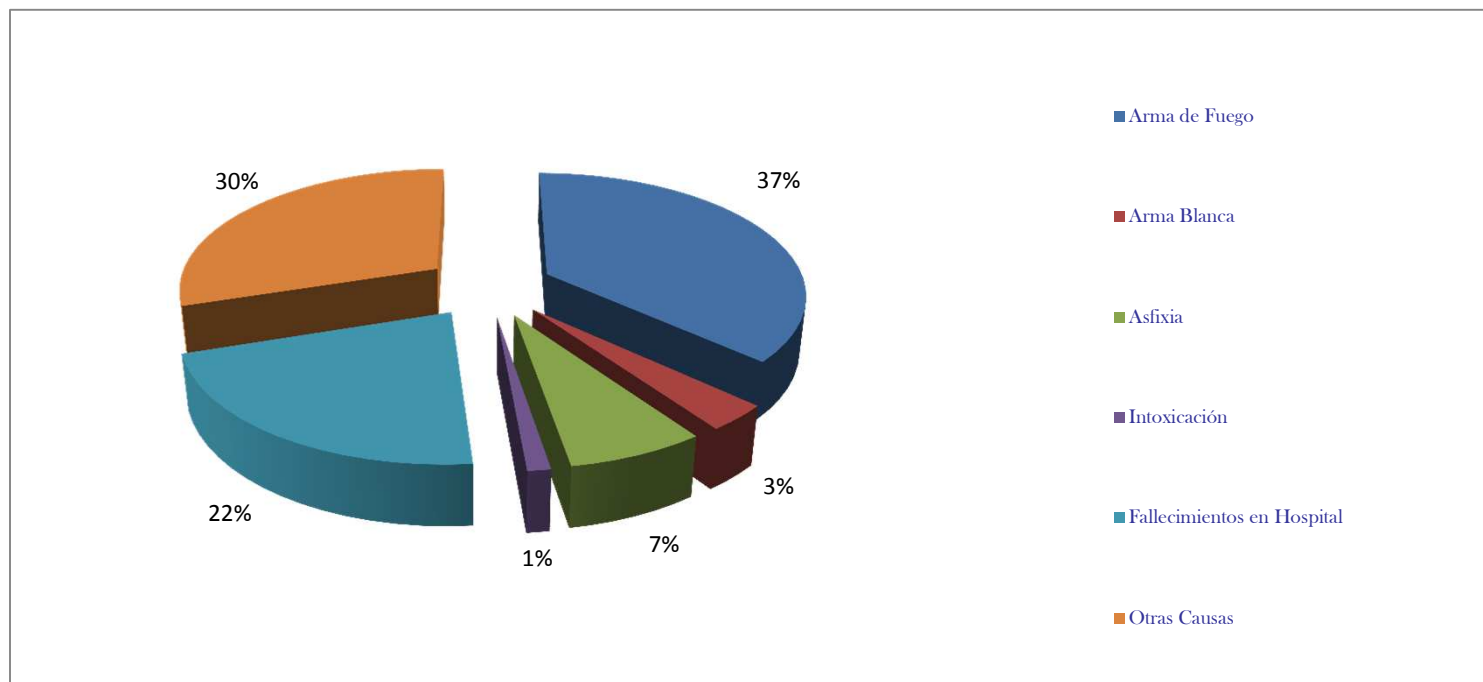


SEDE	NECROPSIAS EFECTUADAS POR CASO SEGÚN DESCRIPCION														
	Heridas Proyectil Arma de Fuego		Heridas Arma Blanca		Asfixias en sus diferentes modalidades		Total	Intoxicación		Fallecimientos en Hospital por causas a determinar		Otras causas		Indefinido*	Total
	M	F	M	F	M	F		M	F	M	F	M	F	I	
ANTIGUA GUATEMALA, SACATEPÉQUEZ	1	0	1	0	4	1	7	0	0	3	2	8	1	2	16
CHIMALTENANGO	5	0	0	0	1	0	6	0	1	2	1	15	1	0	20
CHIQUIMULA	15	0	2	1	4	0	22	1	1	6	3	8	1	0	20
COATEPEQUE, QUETZALTENANGO	10	0	0	0	0	0	10	0	0	0	0	5	1	0	6
COBÁN, ALTA VERAPAZ	3	1	1	0	6	2	13	0	0	2	1	11	3	0	17
CUILAPA, SANTA ROSA	17	5	0	0	1	1	24	0	0	1	0	18	4	0	23
ESCUINTLA	18	5	4	0	8	0	35	1	0	4	2	34	5	0	46
GUASTATOYA, EL PROGRESO	1	0	0	0	1	0	2	0	0	2	0	7	2	0	11
HUEHUETENANGO	5	1	1	0	1	0	8	0	0	0	0	2	2	1	5
INACIF CENTRAL	201	21	9	0	14	5	250	1	0	126	44	73	29	3	276
JALAPA	8	0	2	1	5	1	17	0	0	0	0	3	3	0	6
JUTIAPA	27	1	1	0	3	0	32	1	1	1	0	14	1	0	18
MALACATÁN, SAN MARCOS	5	2	0	1	0	0	8	0	0	3	1	4	2	0	10
POPTÚN, PETÉN	4	0	0	0	1	0	5	0	0	0	0	0	0	0	0
PUERTO BARRIOS, IZABAL	13	3	3	0	0	0	19	0	0	2	1	7	1	0	11
QUETZALTENANGO	1	0	1	0	2	2	6	0	0	9	2	9	2	0	22
RETALHULEU	4	1	0	0	2	0	7	0	1	2	2	7	2	0	14
SALAMÁ, BAJA VERAPAZ	2	0	0	0	1	1	4	0	0	0	0	4	1	0	5
SAN BENITO, PETÉN	9	0	3	0	2	0	14	0	0	1	0	2	0	0	3
SAN MARCOS	0	0	0	0	0	1	1	1	0	5	1	3	1	0	11
SANTA CRUZ DEL QUICHÉ	0	0	2	0	5	0	7	1	0	1	1	9	1	0	13
SOLOLÁ	1	0	0	0	1	0	2	0	0	2	0	5	1	0	8
SUCHITEPÉQUEZ	12	0	2	0	3	0	17	0	1	9	0	8	0	1	19
TIQUISATE, ESCUINTLA	11	0	0	0	1	1	13	1	0	3	0	5	0	0	9
TOTONICAPÁN	0	0	0	0	1	0	1	0	0	0	0	5	2	0	7
ZACAPA	12	1	3	1	1	0	18	2	0	2	1	5	2	1	13
TOTAL	385	41	35	4	68	15	548	9	5	186	62	271	68	8	609

POR CAUSA DE MUERTE

Causa de Muerte	No.	%
Arma de Fuego	426	37%
Arma Blanca	39	3%
Asfixia	83	7%
Intoxicación	14	1%
Fallecimientos en Hospital	248	21%
Otras Causas	347	30%
TOTAL	1157	100%

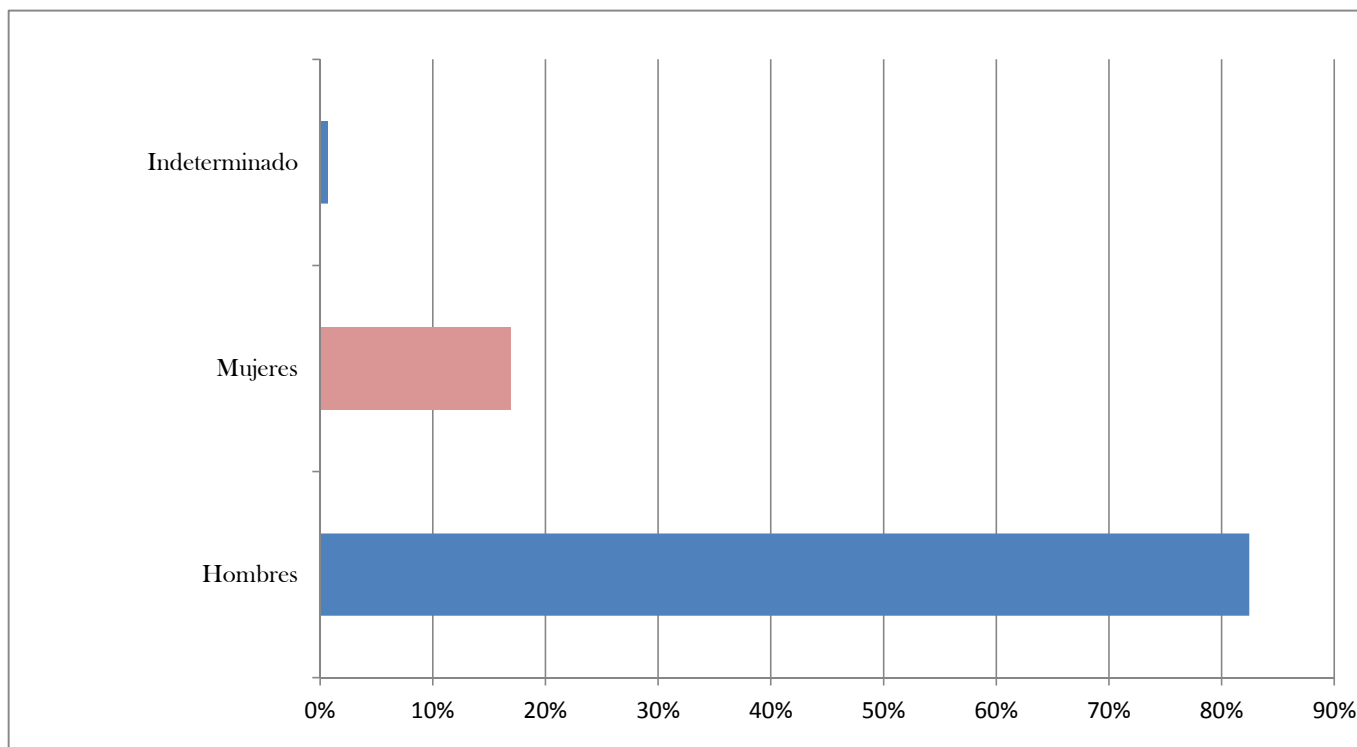


ESTADISTICA SOBRE NECROPSIAS REALIZADAS EN LAS SEDES PERICIALES

DEL 01 AL 31 DE ENERO DE 2011

POR GÉNERO

Género	No.	%
Hombres	954	82%
Mujeres	195	17%
Indeterminado	8	1%
TOTAL	1157	1

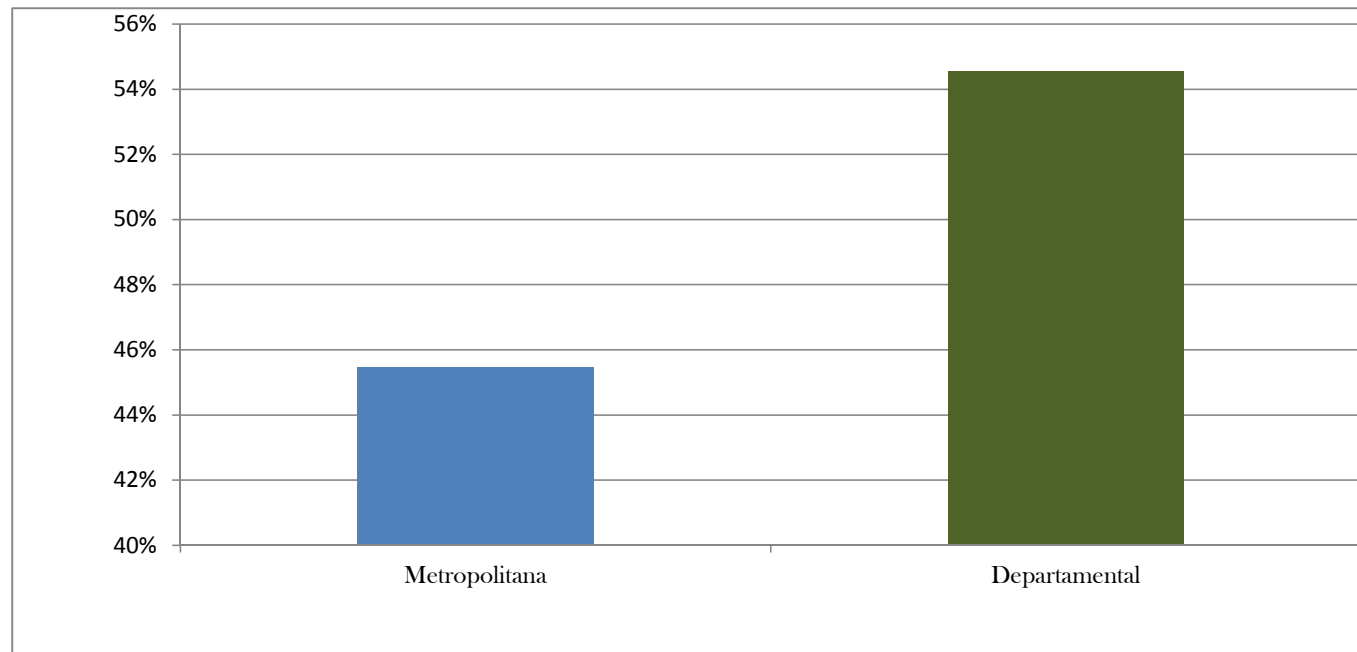


ESTADISTICA SOBRE NECROPSIAS REALIZADAS EN LAS SEDES PERICIALES

DEL 01 AL 31 DE ENERO DE 2011

POR ÁREA

Área	No.	%
Metropolitana	526	45%
Departamental	631	55%
TOTAL	1157	100%



POR DEPARTAMENTO

