

**EVALUACIONES EN AREA DE CLINICA Y
ESPECIALIDADES**

DEL 01 AL 28 DE FEBRERO DE 2011

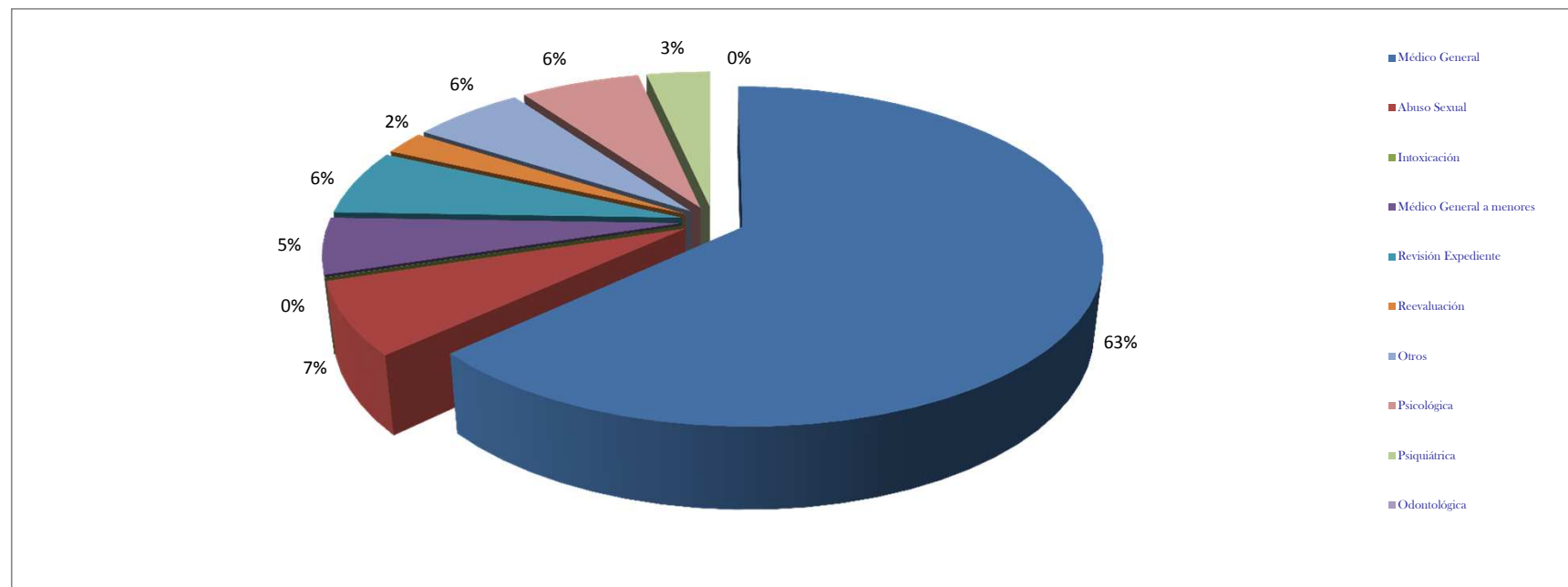
SEDE	PERICIAS EFECTUADAS POR CASO SEGÚN DENUNCIA																						TOTAL
	MEDICO GENERAL		ABUSO SEXUAL		INTOXICACIÓN		MEDICO GENERAL A MENORES		REVISIÓN EXPEDIENTE		REEVALUACIÓN		OTRAS			PSICOLÓGICAS		PSIQUIÁTRICAS		ODONTOLÓGICAS			
	F	M	F	M	F	M	F	M	F	M	F	M	F	M	I	F	M	F	M	F	M	F	
ANTIGUA GUATEMALA, SACATEPÉQUEZ	35	22	12	3	0	0	3	0	2	7	1	0	0	2	0	13	3	3	0	0	0	106	
CHIMALTENANGO	35	35	7	1	0	0	1	0	1	2	0	0	0	0	0	0	0	1	0	0	0	83	
CHIQUIMULA	8	2	6	0	0	0	1	0	1	2	1	0	44	23	0	8	4	6	0	0	0	106	
COATEPEQUE, QUETZALTENANGO	50	29	6	0	0	0	3	2	6	18	2	1	0	0	0	0	0	0	0	0	0	117	
COBÁN, ALTA VERAPAZ	46	33	20	1	0	0	0	3	2	5	0	0	25	19	0	15	1	5	1	0	0	176	
CUILAPA, SANTA ROSA	0	2	3	0	0	0	0	0	0	2	1	1	35	38	0	0	1	1	4	0	0	88	
ESCUINTLA	99	76	26	2	0	0	10	7	4	13	0	0	0	0	0	1	2	0	2	0	0	242	
GUASTATOYA, EL PROGRESO	18	10	4	1	0	0	1	3	2	3	2	2	0	0	0	0	0	0	0	0	0	46	
HUEHUETENANGO	66	61	9	3	0	0	18	17	1	3	0	1	0	0	0	0	0	0	0	0	0	179	
INACIF CENTRAL, GUATEMALA, MIXCO Y VILLA NUEVA	638	582	42	13	0	0	29	38	11	24	31	24	6	6	0	182	27	69	16	0	0	1738	
JALAPA	34	14	13	0	0	0	0	0	0	0	0	0	2	6	0	0	0	1	0	0	0	70	
JUTIAPA	27	27	16	1	0	0	4	2	1	5	2	7	0	2	0	0	0	1	2	0	0	97	
MALACATÁN, SAN MARCOS	39	35	7	1	0	0	4	6	0	5	0	0	0	0	0	0	0	0	0	0	0	97	
POPTÚN, PETÉN	10	8	2	0	0	0	2	1	1	9	0	0	0	0	0	0	0	0	0	0	0	33	
PUERTO BARRIOS, IZABAL	1	10	6	0	0	0	1	0	8	15	0	1	25	11	0	1	0	2	1	0	0	82	
QUETZALTENANGO	104	88	25	2	0	0	13	17	4	2	2	3	1	1	0	28	5	22	9	0	0	326	
RETALHULEU	53	39	8	0	0	0	7	5	0	0	2	2	0	2	0	0	0	0	0	0	0	118	
SALAMÁ, BAJA VERAPAZ	39	33	3	2	0	0	2	1	0	2	0	1	0	0	0	0	0	0	0	0	0	83	
SAN BENITO, PETÉN	22	16	10	0	0	0	3	0	11	37	0	1	1	2	0	0	0	6	2	0	0	111	
SAN MARCOS	53	34	8	1	0	0	0	3	3	6	2	4	1	10	0	0	0	0	0	0	0	125	
SANTA CRUZ DEL QUICHÉ	38	18	10	1	0	1	0	0	9	10	0	0	0	2	0	0	1	0	0	0	0	90	
SOLOLÁ	13	21	8	0	0	0	1	0	5	14	1	0	4	1	0	0	0	0	0	0	0	68	
SUCHITEPÉQUEZ	59	33	12	3	0	0	8	6	2	7	1	2	0	0	0	0	0	0	0	0	0	133	
TIQUISATE, ESCUINTLA	15	9	5	0	0	0	3	5	1	2	1	0	0	0	0	0	0	0	0	0	0	41	
TOTONICAPÁN	30	30	6	0	0	0	8	4	4	3	0	2	2	1	0	0	0	0	0	0	0	90	
ZACAPA	31	28	6	0	0	0	0	1	4	7	0	0	0	0	0	0	0	0	2	0	0	79	
TOTALES	1563	1295	280	35	0	1	122	121	83	203	49	52	146	126	0	248	44	117	39	0	0	4524	

EVALUACIONES EN AREA DE CLINICA Y ESPECIALIDADES

DEL 01 AL 28 DE FEBRERO DE 2011

POR EVALUACIÓN EFECTUADA

Evaluación Efectuada	No.	%
Médico General	2858	63%
Abuso Sexual	315	7%
Intoxicación	1	0%
Médico General a menores	243	5%
Revisión Expediente	286	6%
Reevaluación	101	2%
Otros	272	6%
Psicológica	292	6%
Psiquiátrica	156	3%
Odontológica	0	0%
TOTAL	4524	100%

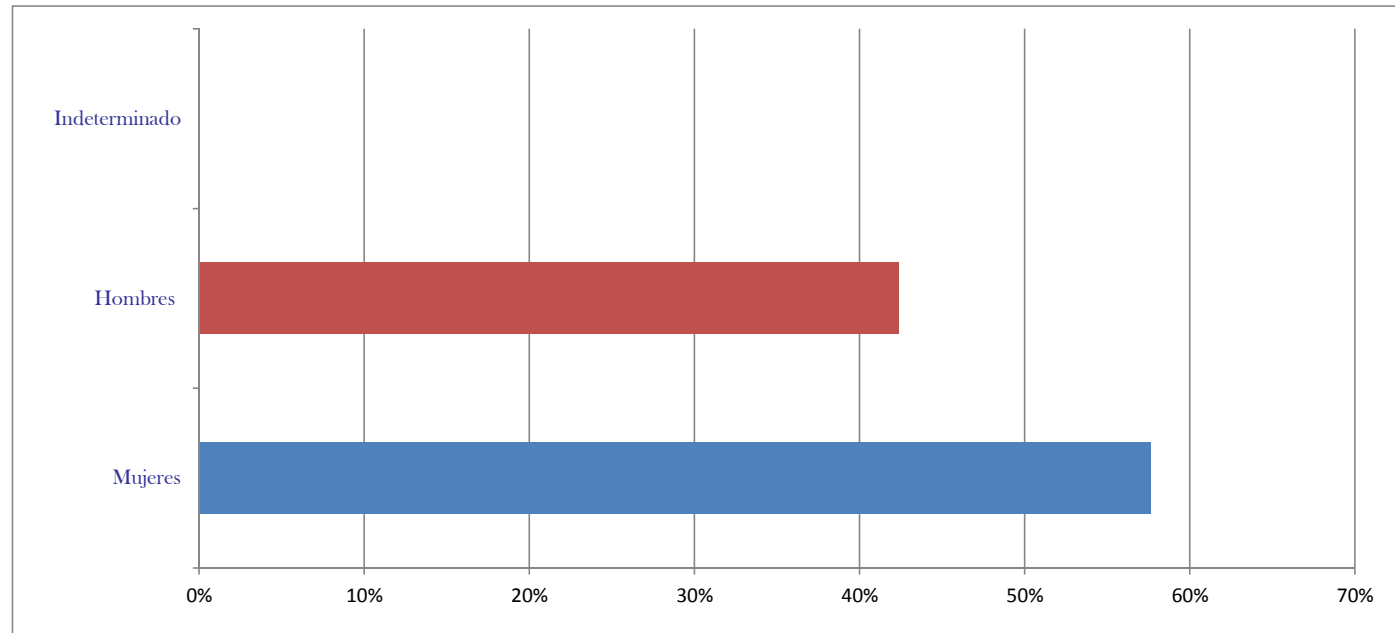


**EVALUACIONES EN AREA DE CLINICA Y
ESPECIALIDADES**

DEL 01 AL 28 DE FEBRERO DE 2011

POR GÉNERO

Género	No.	%
Mujeres	2608	58%
Hombres	1916	42%
Indeterminado	0	0%
TOTAL	4524	100%

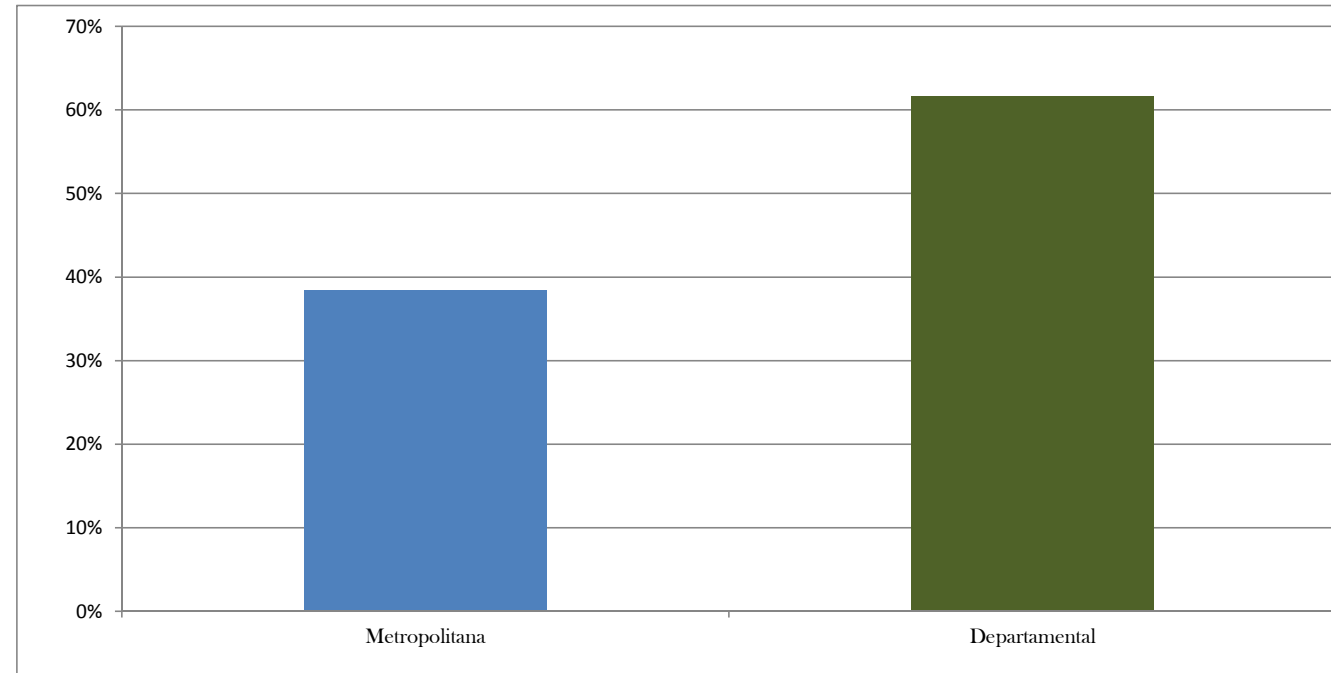


EVALUACIONES EN AREA DE CLINICA Y ESPECIALIDADES

DEL 01 AL 28 DE FEBRERO DE 2011

POR ÁREA

Área	No.	%
Metropolitana	1738	38%
Departamental	2786	62%
TOTAL	4524	100%



EVALUACIONES EN AREA DE CLINICA Y ESPECIALIDADES

DEL 01 AL 28 DE FEBRERO DE 2011

POR DEPARTAMENTO

