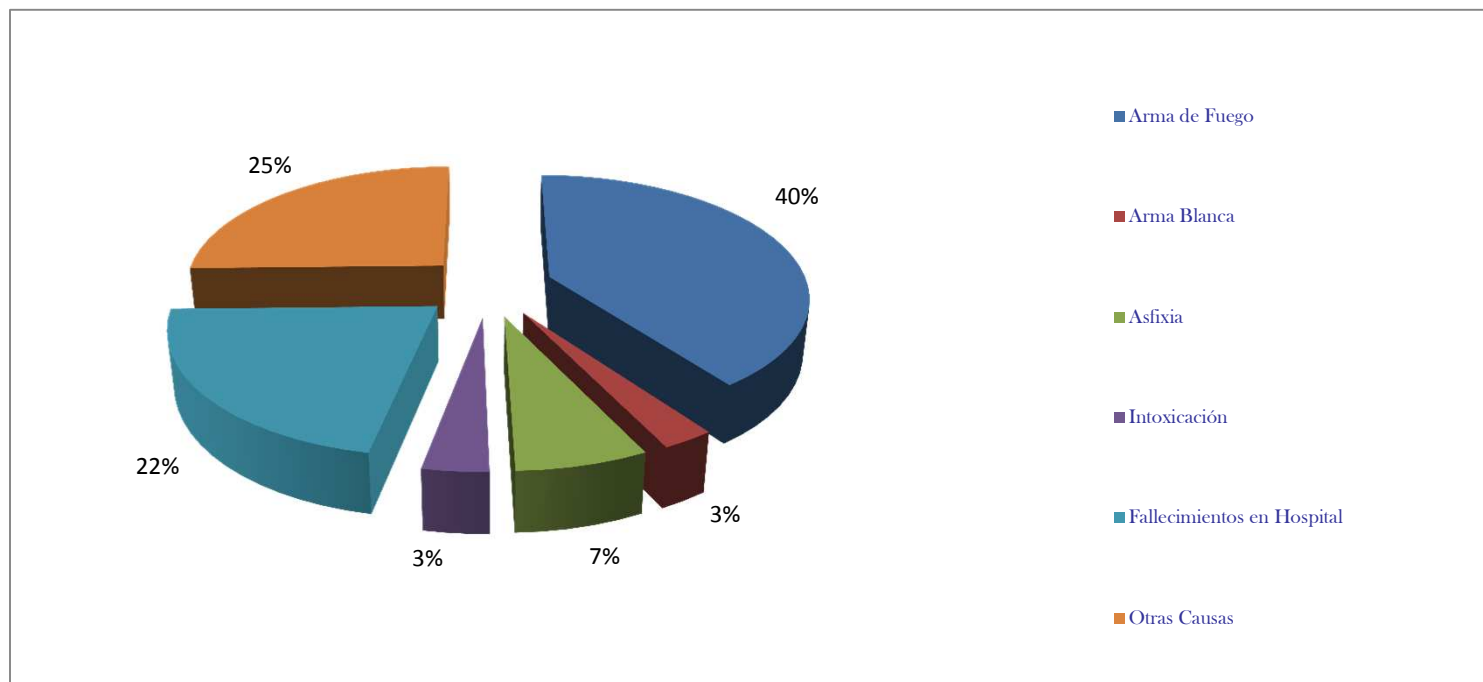


SEDE	NECROPSIAS EFECTUADAS POR CASO SEGÚN DESCRIPCION														
	Heridas Proyectil Arma de Fuego		Heridas Arma Blanca		Asfixias en sus diferentes modalidades		Total	Intoxicación		Fallecimientos en Hospital por causas a determinar		Otras causas		Indefinido*	Total
	M	F	M	F	M	F		M	F	M	F	M	F	I	
ANTIGUA GUATEMALA, SACATEPÉQUEZ	5	0	0	0	1	0	6	0	0	2	2	4	4	0	12
CHIMALTENANGO	4	0	1	0	1	1	7	0	1	6	2	15	2	0	26
CHIQUIMULA	11	0	4	0	2	1	18	1	3	2	0	13	2	0	21
COATEPEQUE, QUETZALTENANGO	10	1	0	0	1	0	12	2	1	3	0	5	0	0	11
COBÁN, ALTA VERAPAZ	6	0	0	0	1	0	7	1	2	1	1	7	5	0	17
CUILAPA, SANTA ROSA	18	3	1	1	3	0	26	0	1	3	0	6	0	0	10
ESCUINTLA	27	4	2	0	5	0	38	0	1	7	2	21	8	1	40
GUASTATOYA, EL PROGRESO	4	0	1	0	1	0	6	1	0	0	0	3	3	1	8
HUEHUETENANGO	8	0	1	0	4	0	13	0	0	1	0	5	0	0	6
INACIF CENTRAL	162	15	5	3	19	4	208	1	1	111	39	64	13	5	234
JALAPA	8	0	0	0	0	1	9	0	1	0	0	4	1	0	6
JUTIAPA	21	6	0	0	2	2	31	1	1	0	1	8	4	0	15
MALACATÁN, SAN MARCOS	13	0	0	0	1	0	14	0	0	2	1	1	0	0	4
POPTÚN, PETÉN	4	1	0	0	0	0	5	2	0	1	0	1	0	0	4
PUERTO BARRIOS, IZABAL	22	1	1	0	0	0	24	0	0	5	1	2	2	0	10
QUETZALTENANGO	5	0	0	0	0	2	7	1	0	3	3	2	4	0	13
RETALHULEU	2	0	0	0	2	0	4	2	1	2	0	2	0	0	7
SALAMÁ, BAJA VERAPAZ	1	1	0	0	1	0	3	0	0	0	1	8	0	0	9
SAN BENITO, PETÉN	14	1	1	0	0	0	16	1	0	2	1	2	0	0	6
SAN MARCOS	2	0	0	0	1	0	3	0	0	1	0	3	0	0	4
SANTA CRUZ DEL QUICHÉ	3	0	0	0	1	1	5	1	1	1	0	1	0	0	4
SOLOLÁ	1	0	0	0	2	0	3	0	0	4	0	1	0	0	5
SUCHITEPÉQUEZ	7	2	2	0	3	0	14	1	0	5	2	6	0	0	14
TIQUISATE, ESCUINTLA	4	0	2	0	3	0	9	3	1	0	0	2	0	0	6
TOTONICAPÁN	0	0	0	0	1	0	1	0	0	0	1	6	3	0	10
ZACAPA	9	1	1	2	3	0	16	2	0	0	1	5	2	1	11
TOTAL	371	36	22	6	58	12	505	20	15	162	58	197	53	8	513

POR CAUSA DE MUERTE

Causa de Muerte	No.	%
Arma de Fuego	407	40%
Arma Blanca	28	3%
Asfixia	70	7%
Intoxicación	35	3%
Fallecimientos en Hospital	220	22%
Otras Causas	258	25%
TOTAL	1018	100%

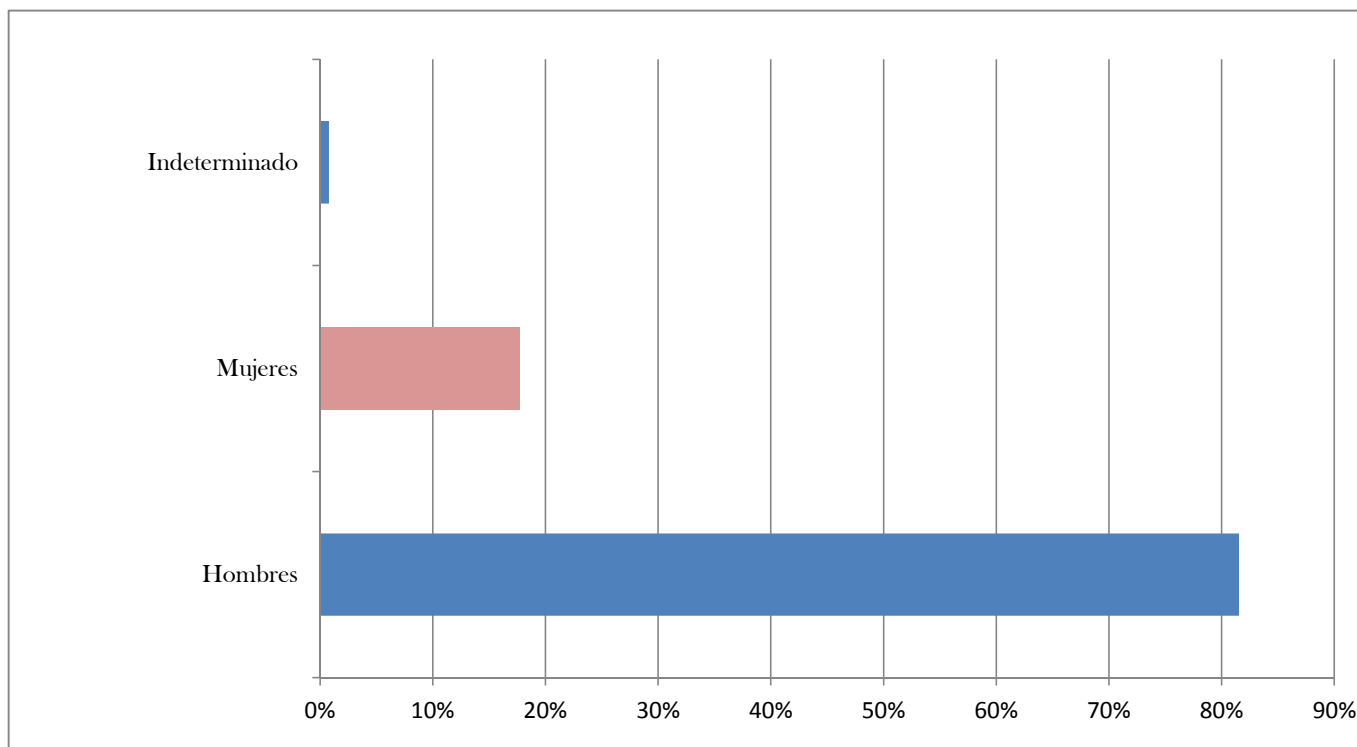


ESTADISTICA SOBRE NECROPSIAS REALIZADAS EN LAS SEDES PERICIALES

DEL 01 AL 28 DE FEBRERO DE 2011

POR GÉNERO

Género	No.	%
Hombres	830	82%
Mujeres	180	18%
Indeterminado	8	1%
TOTAL	1018	1

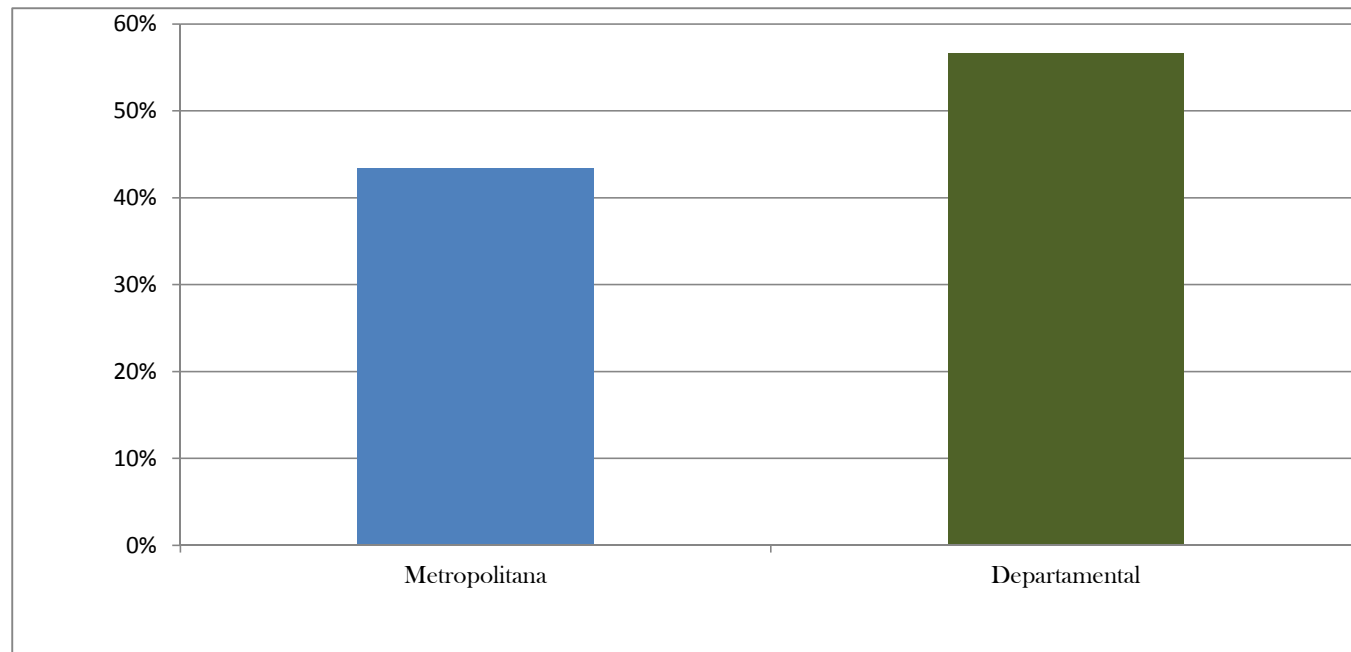


ESTADISTICA SOBRE NECROPSIAS REALIZADAS EN LAS SEDES PERICIALES

DEL 01 AL 28 DE FEBRERO DE 2011

POR ÁREA

Área	No.	%
Metropolitana	442	43%
Departamental	576	57%
TOTAL	1018	100%



ESTADISTICA SOBRE NECROPSIAS REALIZADAS EN LAS SEDES PERICIALES

DEL 01 AL 28 DE FEBRERO DE 2011

POR DEPARTAMENTO

