



**EVALUACIONES EN AREA DE CLINICA Y ESPECIALIDADES
DEL 01 AL 31 DE JULIO DE 2011**

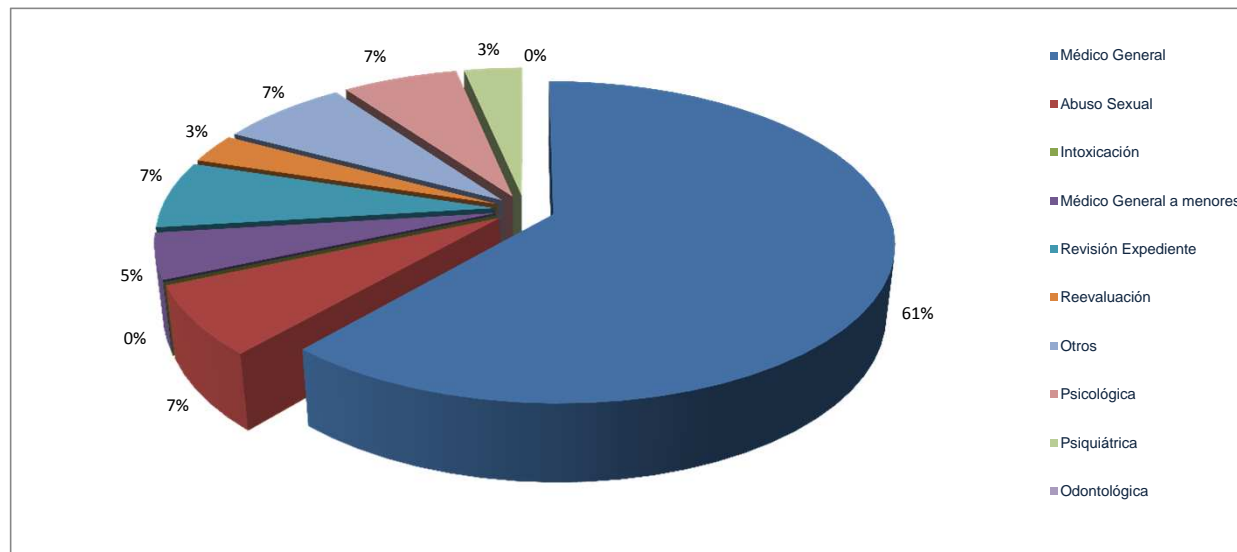
SEDE	PERICIAS EFECTUADAS POR CASO SEGÚN DENUNCIA																				TOTAL	
	MEDICO GENERAL		ABUSO SEXUAL		INTOXICACIÓN		MEDICO GENERAL A MENORES		REVISIÓN EXPEDIENTE		REEVALUACIÓN		OTRAS			PSICOLÓGICAS		PSIQUIÁTRICAS		ODONTOLÓGICAS		
	F	M	F	M	F	M	F	M	F	M	F	M	F	M	I	F	M	F	M	F		M
ANTIGUA GUATEMALA, SACATEPÉQUEZ	36	24	10	0	0	0	1	1	5	10	1	0	0	1	0	1	1	0	0	0	0	91
CHIMALTENANGO	50	33	16	0	0	0	0	0	5	10	0	1	0	0	0	0	0	0	1	0	0	116
CHIQUMULA	4	7	10	1	0	0	0	0	6	7	3	1	23	12	0	2	0	2	2	0	0	80
COATEPEQUE, QUETZALTENANGO	59	35	4	0	0	0	2	0	14	30	1	1	0	0	0	0	0	0	0	0	0	146
COBÁN, ALTA VERAPAZ	24	17	25	1	0	0	3	4	1	3	3	0	53	36	0	5	3	1	3	0	0	182
CUILAPA, SANTA ROSA	3	9	9	1	0	0	0	0	3	2	1	1	43	37	0	4	0	4	0	0	0	117
ESCUINTLA	95	94	15	2	0	0	3	1	7	18	0	2	2	4	0	12	2	6	0	0	0	263
GUASTATOYA, EL PROGRESO	17	14	5	2	0	0	6	3	6	7	1	1	0	0	0	0	0	0	0	0	0	62
HUEHUETENANGO	70	53	9	1	0	0	10	7	0	0	0	4	0	0	0	0	0	0	0	0	0	154
INACIF CENTRAL, GUATEMALA, MIXCO Y VILLA NUEVA	654	531	48	5	0	0	17	28	9	20	37	39	9	10	0	170	46	39	34	0	0	1696
JALAPA	3	6	5	0	0	0	0	0	4	7	1	0	20	18	0	2	0	1	0	0	0	67
JUTIAPA	39	29	11	0	0	0	0	0	0	0	4	4	0	0	0	0	0	1	3	0	0	91
MALACATÁN, SAN MARCOS	48	35	8	0	0	0	2	1	0	0	0	0	0	0	0	0	0	0	0	0	0	94
POPTÚN, PETÉN	7	10	2	0	0	0	7	1	9	15	1	0	0	0	0	0	0	0	0	0	0	52
PUERTO BARRIOS, IZABAL	37	23	11	0	0	0	6	5	7	7	1	2	1	2	0	0	2	1	5	0	0	110
QUETZALTENANGO	116	75	19	0	0	0	26	14	0	4	3	2	13	14	0	37	7	19	18	0	0	367
RETALHULEU	36	41	14	1	0	0	0	3	0	0	1	3	0	0	0	0	0	1	1	0	0	101
SALAMÁ, BAJA VERAPAZ	26	12	9	0	0	0	5	10	1	0	0	3	0	0	0	1	2	0	0	0	0	69
SAN BENITO, PETÉN	21	16	5	0	0	0	2	2	8	21	0	0	3	2	0	0	0	8	2	0	0	90
SAN MARCOS	75	42	19	0	0	0	10	11	5	18	4	3	3	0	0	0	0	1	0	0	0	191
SANTA CRUZ DEL QUICHÉ	47	54	9	0	0	0	0	0	5	6	0	0	0	0	0	7	1	0	0	0	0	129
SOLOLÁ	36	15	8	0	0	0	0	1	3	5	1	2	14	10	0	0	0	0	0	0	0	95
SUCHITEPÉQUEZ	44	25	21	0	0	0	4	2	2	9	0	0	3	3	0	0	0	0	0	0	0	113
TIQUISATE, ESCUINTLA	24	12	8	0	0	0	3	6	2	4	0	0	1	0	0	0	0	0	0	0	0	60
TOTONICAPÁN	21	11	6	0	0	0	0	3	1	6	3	4	1	2	0	0	0	0	0	0	0	58
ZACAPA	24	37	6	1	0	0	3	2	2	5	0	0	0	0	0	3	0	0	2	0	0	85
TOTALES	1616	1260	312	15	0	0	110	105	105	214	66	73	189	151	0	244	64	84	71	0	0	4679



EVALUACIONES EN AREA DE CLINICA Y ESPECIALIDADES DEL 01 AL 31 DE JULIO DE 2011

POR EVALUACIÓN EFECTUADA

Evaluación Efectuada	No.	%
Médico General	2876	61%
Abuso Sexual	327	7%
Intoxicación	0	0%
Médico General a menores	215	5%
Revisión Expediente	319	7%
Reevaluación	139	3%
Otros	340	7%
Psicológica	308	7%
Psiquiátrica	155	3%
Odontológica	0	0%
TOTAL	4679	100%

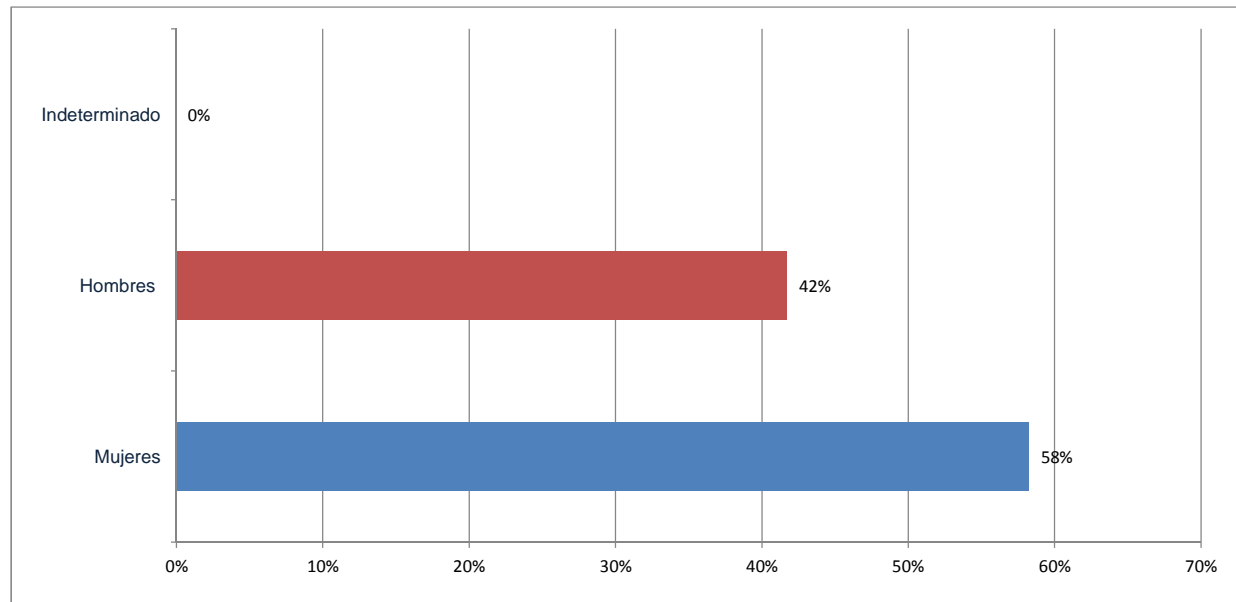




**EVALUACIONES EN AREA DE CLINICA Y ESPECIALIDADES
DEL 01 AL 31 DE JULIO DE 2011**

POR GÉNERO

Género	No.	%
Mujeres	2726	58%
Hombres	1953	42%
Indeterminado	0	0%
TOTAL	4679	100%

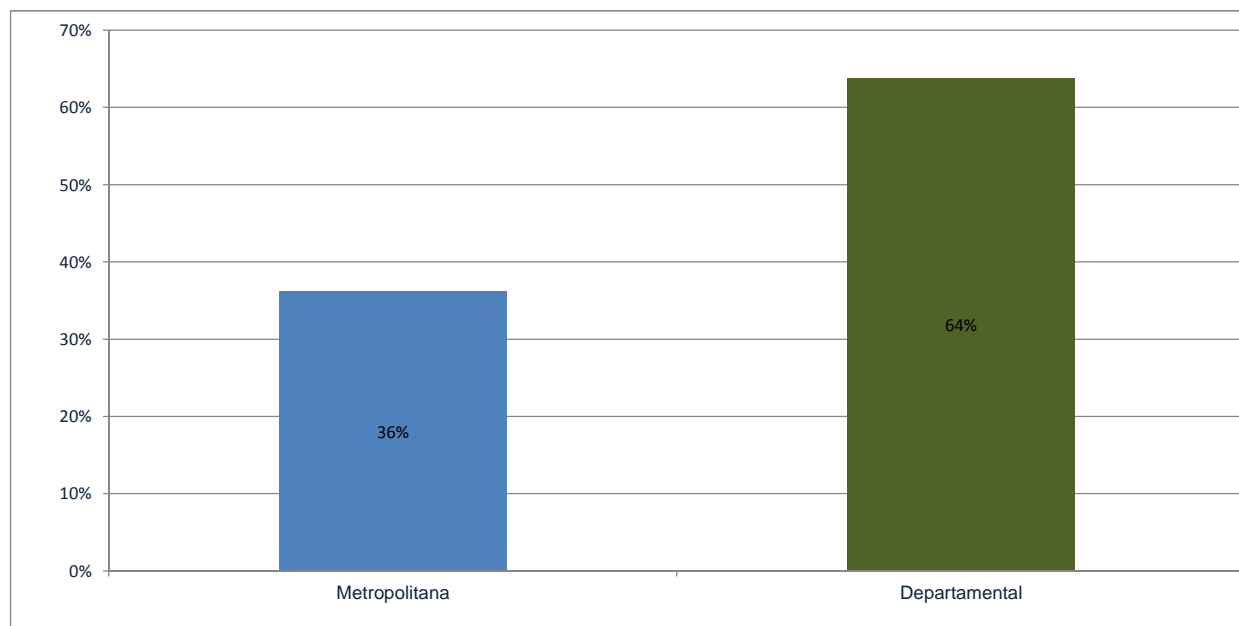




**EVALUACIONES EN AREA DE CLINICA Y ESPECIALIDADES
DEL 01 AL 31 DE JULIO DE 2011**

POR ÁREA

Área	No.	%
Metropolitana	1696	36%
Departamental	2983	64%
TOTAL	4679	100%



**EVALUACIONES EN AREA DE CLINICA Y ESPECIALIDADES
DEL 01 AL 31 DE JULIO DE 2011**

POR DEPARTAMENTO

