

ESTADISTICA SOBRE NECROPSIAS REALIZADAS EN LAS SEDES PERICIALES

DEL 01 AL 31 DE JULIO DE 2011

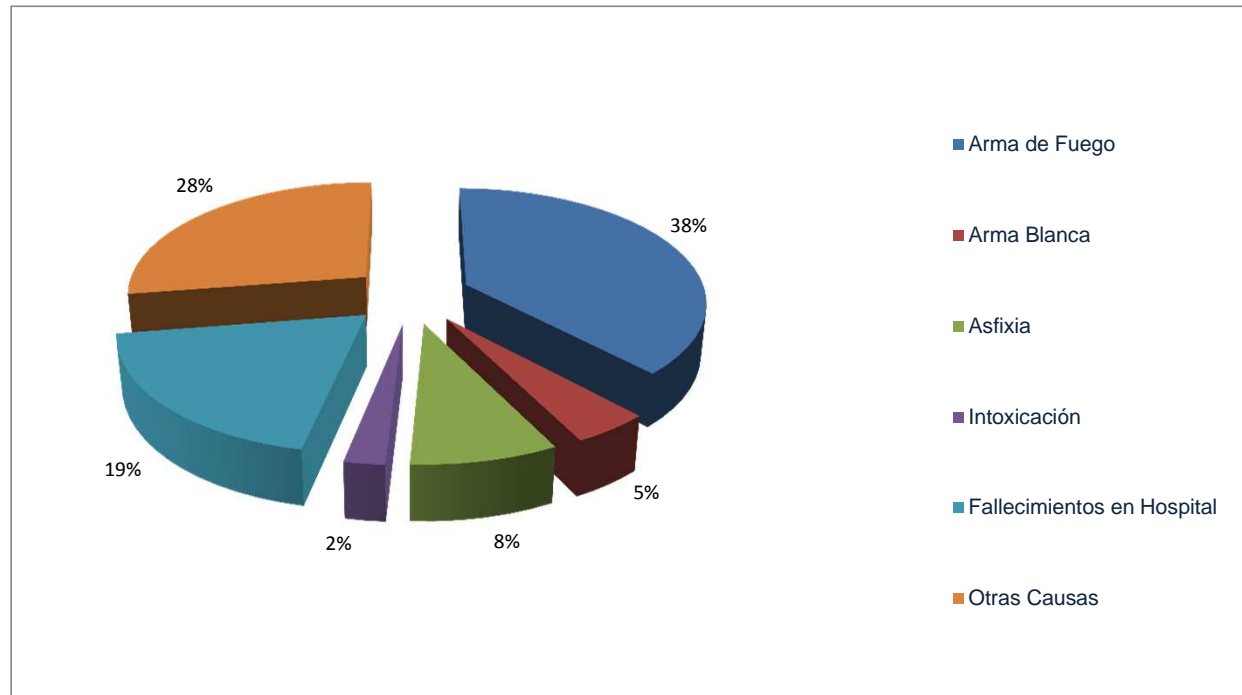
SEDE	NECROPSIAS EFECTUADAS POR CASO SEGÚN DESCRIPCION														
	Heridas Proyectoil Arma de Fuego		Heridas Arma Blanca		Asfixias en sus diferentes modalidades		Total	Intoxicación		Fallecimientos en Hospital por causas a determinar		Otras causas		Indefinido*	Total
	M	F	M	F	M	F		M	F	M	F	M	F		
ANTIGUA GUATEMALA, SACATEPÉQUEZ	0	0	0	0	2	0	2	0	0	2	0	12	5	0	19
CHIMALTENANGO	2	0	1	0	0	0	3	1	0	4	2	11	1	0	19
CHIQUIMULA	16	1	5	0	2	0	24	1	2	0	1	9	4	0	17
COATEPEQUE, QUETZALTENANGO	12	1	0	0	2	1	16	0	0	5	0	2	0	0	7
COBÁN, ALTA VERAPAZ	8	1	0	0	1	1	11	1	1	1	0	11	1	0	15
CUILAPA, SANTA ROSA	17	2	9	0	0	1	29	0	0	4	2	11	0	0	17
ESCUINTLA	18	3	3	0	5	2	31	0	1	8	2	23	6	1	41
GUASTATOYA, EL PROGRESO	5	1	0	0	0	0	6	0	0	1	0	6	1	0	8
HUEHUETENANGO	6	0	1	0	0	0	7	1	0	0	0	4	7	0	12
INACIF CENTRAL	180	19	8	2	23	7	239	0	0	113	29	81	13	1	237
JALAPA	4	1	3	0	2	1	11	1	1	0	0	6	0	0	8
JUTIAPA	23	0	0	0	3	1	27	3	2	1	1	7	1	0	15
MALACATÁN, SAN MARCOS	2	0	1	0	3	2	8	0	0	0	0	2	1	0	3
POPTÚN, PETÉN	2	0	0	0	0	0	2	0	0	3	0	2	0	0	5
PUERTO BARRIOS, IZABAL	14	3	0	1	2	0	20	0	0	3	0	10	1	0	14
QUETZALTENANGO	1	1	1	1	3	3	10	2	0	0	2	3	0	0	7
RETALHULEU	4	1	1	1	1	0	8	0	1	1	1	3	0	0	6
SALAMÁ, BAJA VERAPAZ	0	1	0	0	3	0	4	0	1	1	0	5	1	0	8
SAN BENITO, PETÉN	6	1	2	0	2	1	12	0	0	4	1	6	1	0	12
SAN MARCOS	1	0	0	0	3	0	4	0	0	1	2	6	0	0	9
SANTA CRUZ DEL QUICHÉ	3	0	0	3	1	0	7	0	0	2	0	1	2	0	5
SOLOLÁ	1	0	0	1	1	0	3	0	0	0	1	4	0	0	5
SUCHITEPÉQUEZ	13	0	0	1	4	0	18	1	0	4	0	6	1	0	12
TIQUISATE, ESCUINTLA	14	0	0	1	1	0	16	1	0	3	0	5	1	0	10
TOTONICAPÁN	1	0	0	0	2	0	3	1	0	2	0	3	0	0	6
ZACAPA	16	2	2	0	3	1	24	2	1	0	0	6	0	0	9
TOTAL	369	38	37	11	69	21	545	15	10	163	44	245	47	2	526

Indefinido*= APLICA PARA OSAMENTAS QUE DEBEN SER SOMETIDAS A PROCESOS ANTROPOLOGICOS Y GENETICOS

**ESTADISTICA SOBRE NECROPSIAS REALIZADAS EN LAS SEDES PERICIALES
DEL 01 AL 31 DE JULIO DE 2011**

POR CAUSA DE MUERTE

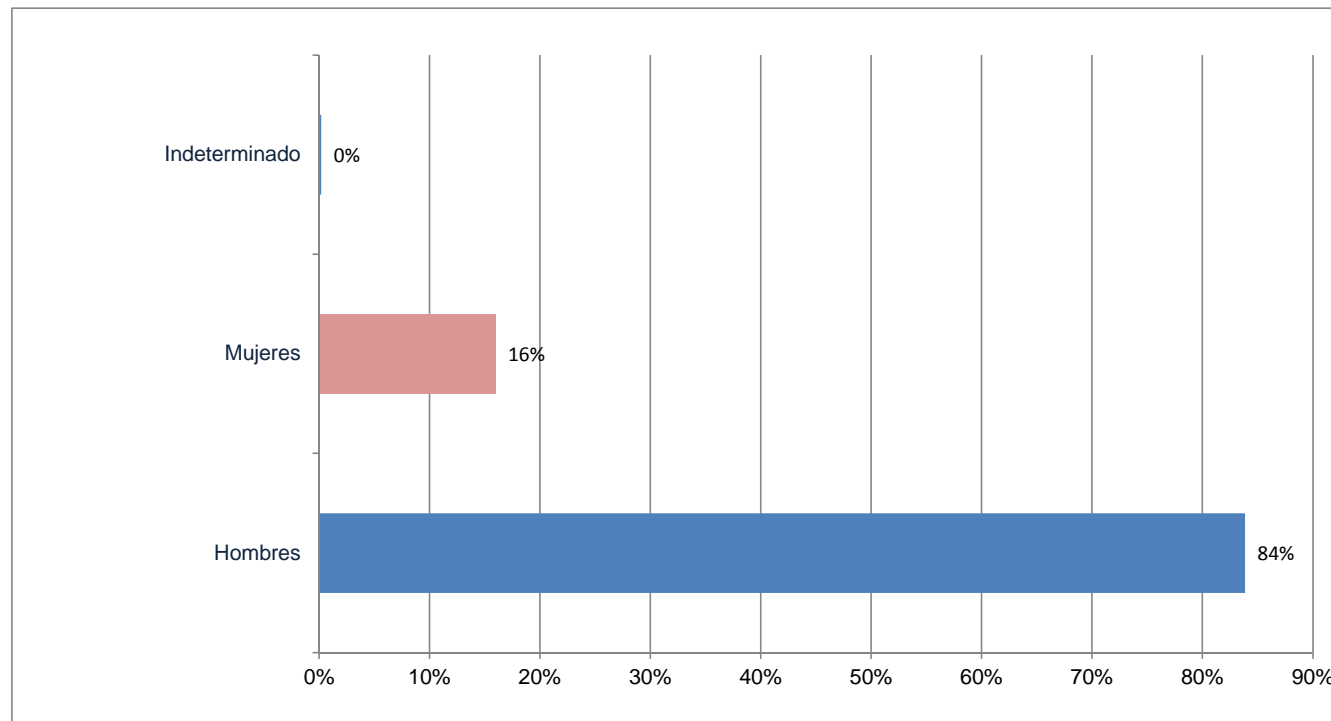
Causa de Muerte	No.	%
Arma de Fuego	407	38%
Arma Blanca	48	4%
Asfixia	90	8%
Intoxicación	25	2%
Fallecimientos en Hospital	207	19%
Otras Causas	294	27%
TOTAL	1071	100%



**ESTADISTICA SOBRE NECROPSIAS REALIZADAS EN LAS SEDES PERICIALES
DEL 01 AL 31 DE JULIO DE 2011**

POR GÉNERO

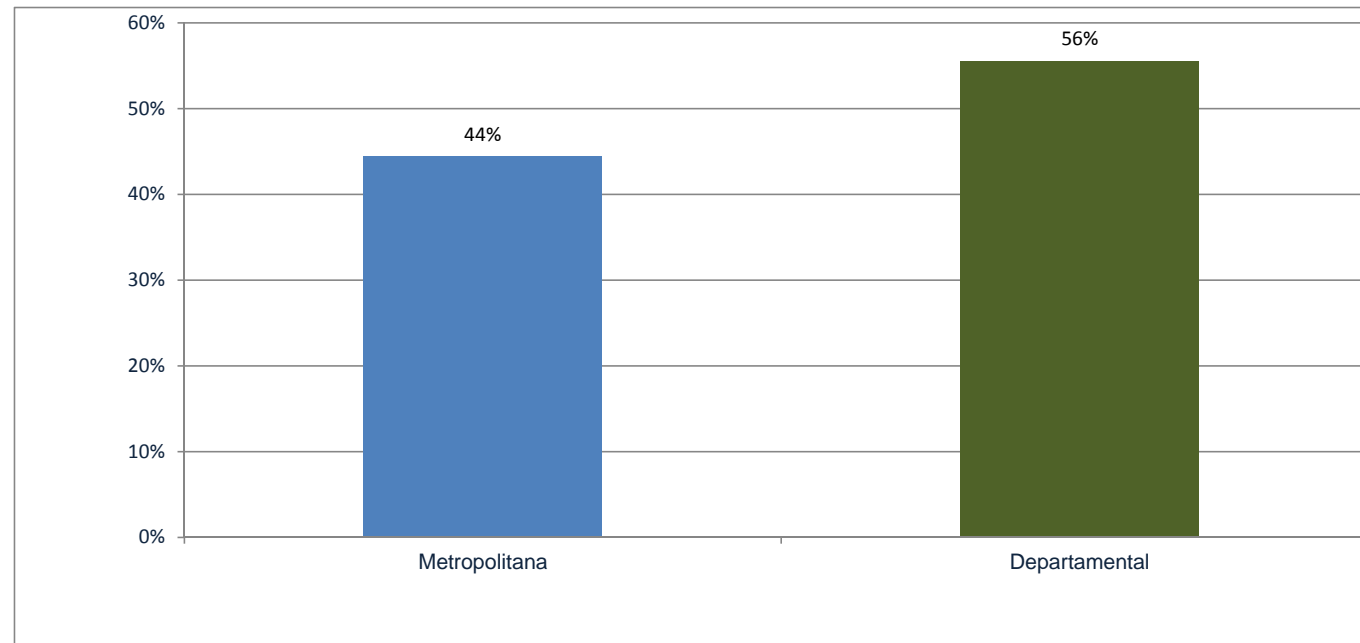
Género	No.	%
Hombres	898	84%
Mujeres	171	16%
Indeterminado	2	0%
TOTAL	1071	100%



**ESTADISTICA SOBRE NECROPSIAS REALIZADAS EN LAS SEDES PERICIALES
DEL 01 AL 31 DE JULIO DE 2011**

POR ÁREA

Área	No.	%
Metropolitana	476	44%
Departamental	595	56%
TOTAL	1071	100%



**ESTADISTICA SOBRE NECROPSIAS REALIZADAS EN LAS SEDES PERICIALES
DEL 01 AL 31 DE JULIO DE 2011**

POR DEPARTAMENTO

