

ESTADISTICA SOBRE NECROPSIAS REALIZADAS EN LAS SEDES PERICIALES

DEL 01 AL 30 DE JUNIO DE 2011

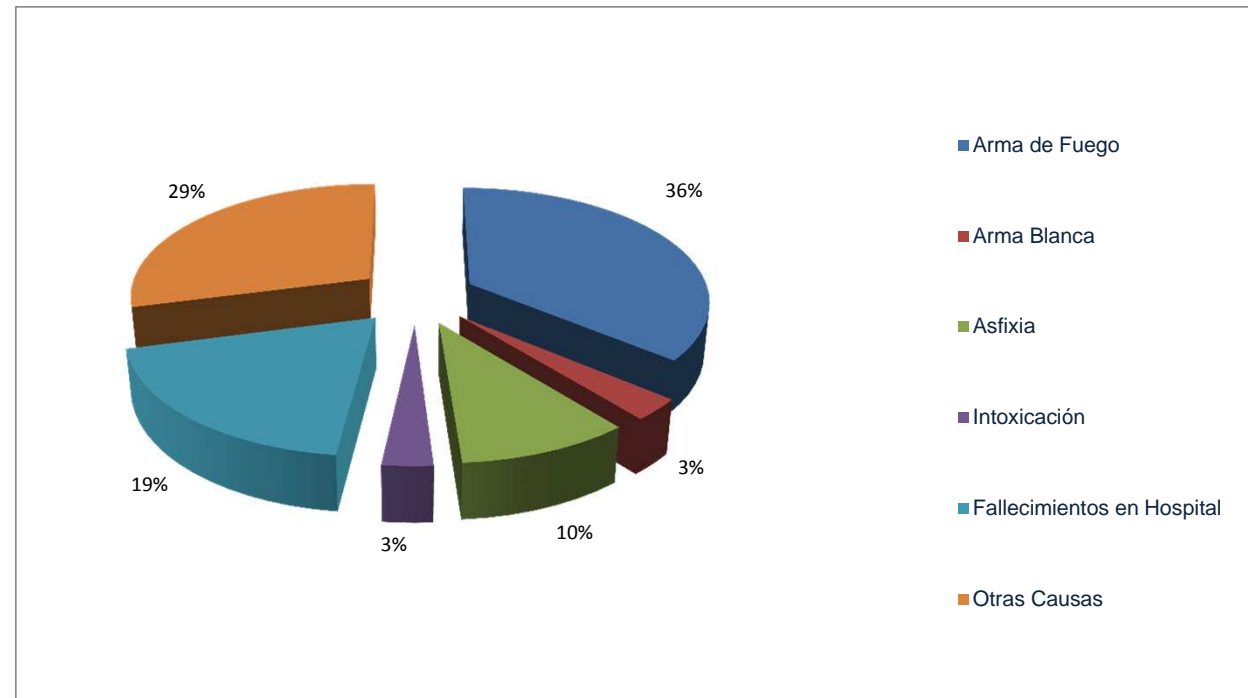
SEDE	NECROPSIAS EFECTUADAS POR CASO SEGÚN DESCRIPCION														
	Heridas Proyectoil Arma de Fuego		Heridas Arma Blanca		Asfixias en sus diferentes modalidades		Total	Intoxicación		Fallecimientos en Hospital por causas a determinar		Otras causas		Indefinido*	Total
	M	F	M	F	M	F		M	F	M	F	M	F		
ANTIGUA GUATEMALA, SACATEPÉQUEZ	2	0	0	0	4	0	6	0	1	4	0	4	5	0	14
CHIMALTENANGO	3	0	0	0	0	0	3	0	1	4	3	5	0	0	13
CHIQUIMULA	18	3	1	0	0	0	22	0	1	2	2	5	0	0	10
COATEPEQUE, QUETZALTENANGO	8	2	1	0	2	1	14	2	1	0	0	2	1	0	6
COBÁN, ALTA VERAPAZ	0	1	1	0	3	0	5	0	0	0	1	12	2	1	16
CUILAPA, SANTA ROSA	11	0	1	1	1	1	15	1	0	3	2	10	1	0	17
ESCUINTLA	16	2	0	2	7	2	29	0	2	14	0	22	4	0	42
GUASTATOYA, EL PROGRESO	5	0	0	0	0	0	5	1	0	0	0	9	1	0	11
HUEHUETENANGO	3	4	0	0	4	0	11	0	0	0	0	7	1	2	10
INACIF CENTRAL	138	18	3	1	17	4	181	1	1	83	27	73	8	4	197
JALAPA	6	1	4	0	3	0	14	3	2	2	0	2	0	0	9
JUTIAPA	11	2	2	0	4	0	19	1	0	0	0	9	0	0	10
MALACATÁN, SAN MARCOS	9	0	2	0	6	0	17	0	0	0	0	2	1	0	3
POPTÚN, PETÉN	2	0	0	0	2	0	4	0	0	1	0	0	0	0	1
PUERTO BARRIOS, IZABAL	18	3	5	0	4	1	31	0	0	6	2	12	1	0	21
QUETZALTENANGO	2	1	0	0	7	0	10	2	0	4	0	8	2	0	16
RETALHULEU	6	2	0	0	2	1	11	1	1	1	0	8	0	0	11
SALAMÁ, BAJA VERAPAZ	1	0	0	0	2	1	4	0	0	2	1	1	0	1	5
SAN BENITO, PETÉN	7	0	0	0	1	0	8	0	0	3	1	4	0	0	8
SAN MARCOS	1	0	0	0	0	0	1	0	0	2	0	1	0	0	3
SANTA CRUZ DEL QUICHÉ	0	0	0	0	5	0	5	1	0	2	1	4	3	0	11
SOLOLÁ	1	0	0	0	2	0	3	0	0	0	0	6	0	0	6
SUCHITEPÉQUEZ	8	1	2	0	3	0	14	3	0	3	1	4	0	0	11
TIQUISATE, ESCUINTLA	12	0	0	0	0	1	13	0	0	1	0	9	3	0	13
TOTONICAPÁN	0	0	0	0	0	0	0	0	0	0	0	3	0	0	3
ZACAPA	7	1	1	1	1	0	11	0	1	0	0	5	3	0	9
<b>TOTAL</b>	<b>295</b>	<b>41</b>	<b>23</b>	<b>5</b>	<b>80</b>	<b>12</b>	<b>456</b>	<b>16</b>	<b>11</b>	<b>137</b>	<b>41</b>	<b>227</b>	<b>36</b>	<b>8</b>	<b>476</b>

Indefinido\*= APLICA PARA OSAMENTAS QUE DEBEN SER SOMETIDAS A PROCESOS ANTROPOLOGICOS Y GENETICOS

**ESTADISTICA SOBRE NECROPSIAS REALIZADAS EN LAS SEDES PERICIALES  
DEL 01 AL 30 DE JUNIO DE 2011**

**POR CAUSA DE MUERTE**

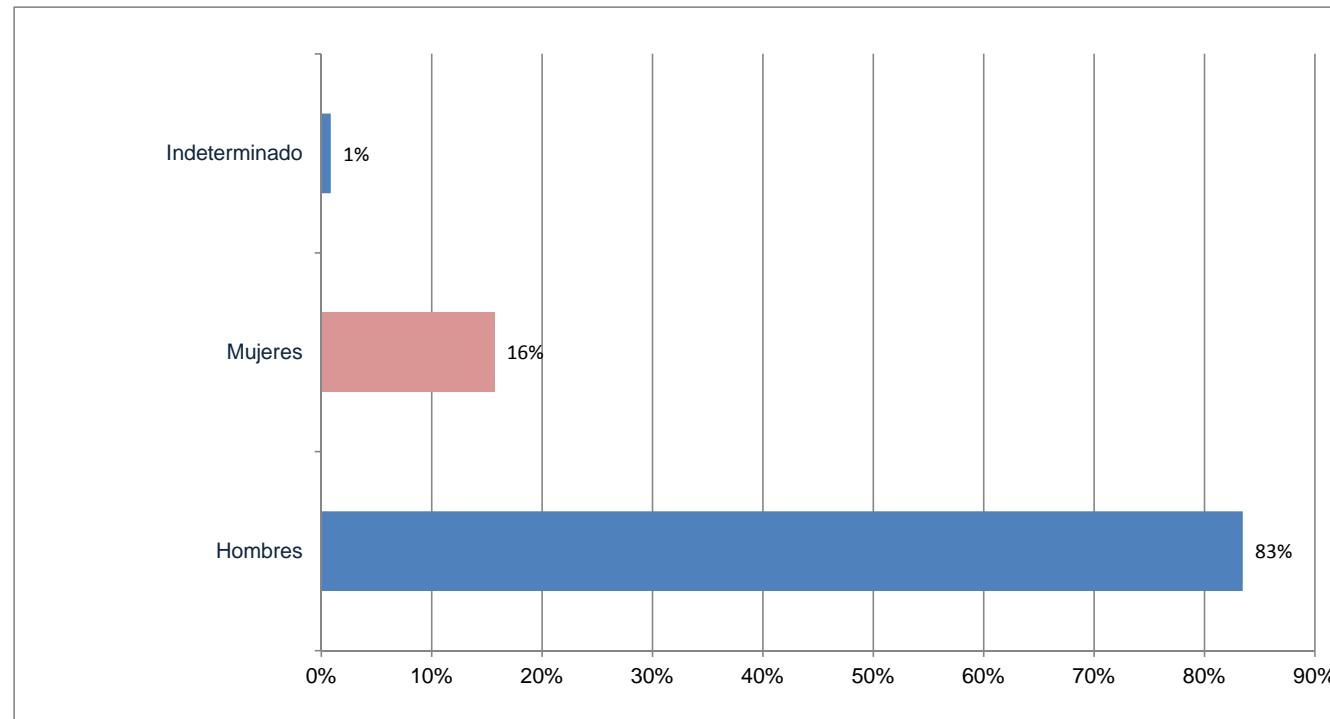
Causa de Muerte	No.	%
Arma de Fuego	336	36%
Arma Blanca	28	3%
Asfixia	92	10%
Intoxicación	27	3%
Fallecimientos en Hospital	178	19%
Otras Causas	271	29%
TOTAL	932	100%



**ESTADISTICA SOBRE NECROPSIAS REALIZADAS EN LAS SEDES PERICIALES  
DEL 01 AL 30 DE JUNIO DE 2011**

**POR GÉNERO**

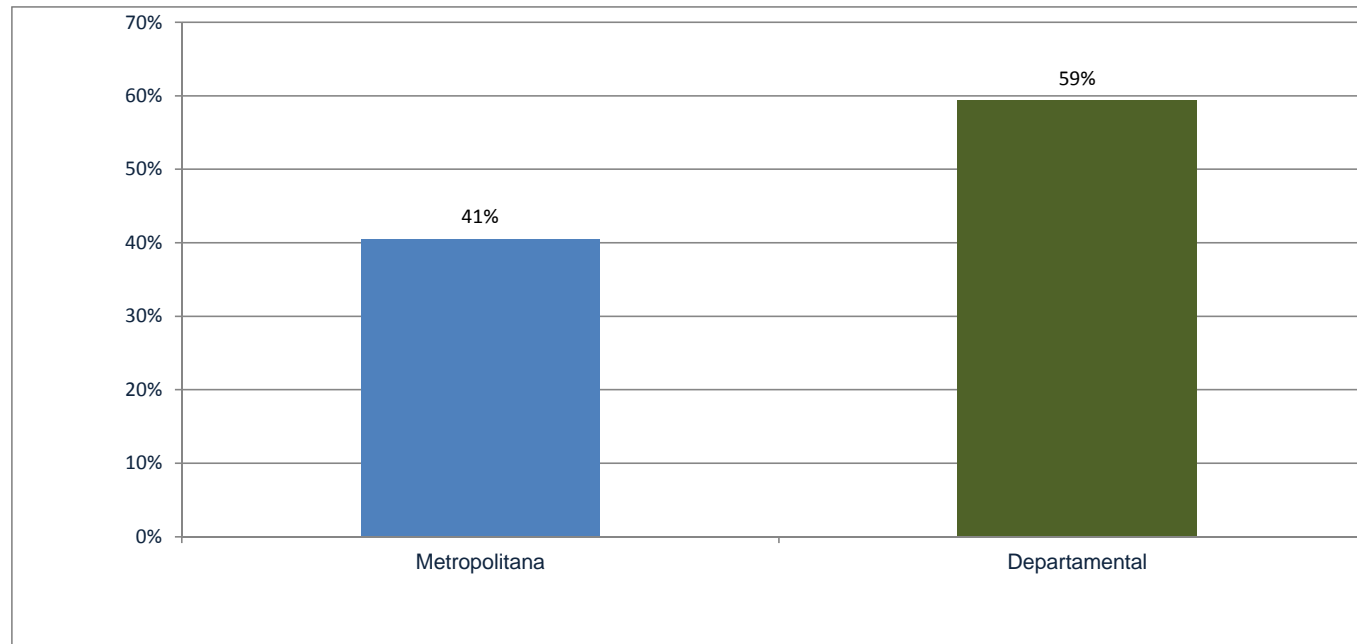
Género	No.	%
Hombres	778	83%
Mujeres	146	16%
Indeterminado	8	1%
<b>TOTAL</b>	<b>932</b>	<b>100%</b>



**ESTADISTICA SOBRE NECROPSIAS REALIZADAS EN LAS SEDES PERICIALES  
DEL 01 AL 30 DE JUNIO DE 2011**

**POR ÁREA**

Área	No.	%
Metropolitana	378	41%
Departamental	554	59%
TOTAL	932	100%



**ESTADISTICA SOBRE NECROPSIAS REALIZADAS EN LAS SEDES PERICIALES  
DEL 01 AL 30 DE JUNIO DE 2011**

**POR DEPARTAMENTO**

