

**EVALUACIONES EN AREA DE CLINICA Y  
ESPECIALIDADES**

**DEL 01 AL 31 DE MARZO DE 2011**

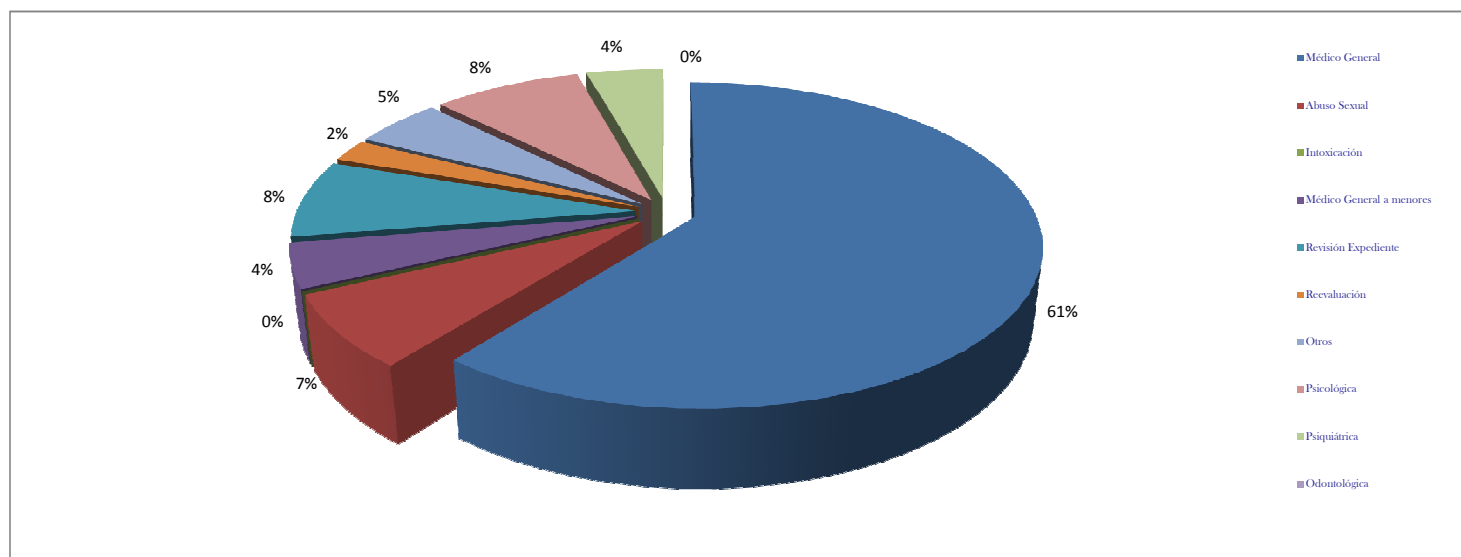
SEDE	PERICIAS EFECTUADAS POR CASO SEGÚN DENUNCIA																				TOTAL	
	MEDICO GENERAL		ABUSO SEXUAL		INTOXICACIÓN		MEDICO GENERAL A MENORES		REVISIÓN EXPEDIENTE		REEVALUACIÓN		OTRAS			PSICOLÓGICAS		PSIQUIÁTRICAS		ODONTOLÓGICAS		
	F	M	F	M	F	M	F	M	F	M	F	M	F	M	I	F	M	F	M	F		M
ANTIGUA GUATEMALA, SACATEPÉQUEZ	58	39	11	5	0	0	0	0	5	2	0	0	0	0	0	28	3	3	1	0	0	155
CHIMALTENANGO	57	35	15	0	0	0	0	0	22	32	0	0	0	1	0	0	0	3	0	0	0	165
CHIQUIMULA	0	3	8	0	0	0	0	0	7	10	2	1	36	27	0	8	0	10	3	0	0	115
COATEPEQUE, QUETZALTENANGO	66	35	3	0	0	0	1	4	1	14	0	1	0	0	0	0	0	0	0	0	0	125
COBÁN, ALTA VERAPAZ	100	76	30	3	0	0	1	0	5	5	0	0	11	9	0	24	2	11	1	0	0	278
CUILAPA, SANTA ROSA	2	2	18	2	0	0	0	0	6	11	2	2	20	25	0	0	2	0	4	0	0	96
ESCUINTLA	99	99	13	4	0	0	6	1	1	7	5	2	2	6	0	3	1	0	1	0	0	250
GUASTATOYA, EL PROGRESO	16	18	9	0	0	0	2	2	3	9	1	4	0	0	0	0	0	0	1	0	0	65
HUEHUETENANGO	81	79	22	1	0	0	20	12	1	1	1	0	0	0	0	0	0	0	0	0	0	218
INACIF CENTRAL, GUATEMALA, MIXCO Y VILLA NUEVA	656	651	66	6	0	0	40	35	11	25	38	20	2	8	0	252	72	81	42	0	0	2005
JALAPA	29	23	11	0	0	0	0	0	1	1	1	1	0	2	0	0	0	1	0	0	0	70
JUTIAPA	43	41	18	1	0	0	0	0	0	3	1	2	0	0	0	0	0	2	0	0	0	111
MALACATÁN, SAN MARCOS	48	37	10	1	0	0	4	2	1	1	0	0	0	0	0	0	0	0	0	0	0	104
POPTÚN, PETÉN	13	10	4	0	0	0	6	7	4	10	1	0	0	0	0	0	0	0	1	0	0	56
PUERTO BARRIOS, IZABAL	1	1	16	2	0	0	1	0	9	15	2	0	27	21	0	0	4	4	4	0	0	107
QUETZALTENANGO	113	87	21	0	0	0	18	17	7	8	7	8	2	1	0	35	10	33	17	0	0	384
RETALHULEU	59	29	18	4	0	0	1	6	1	0	0	0	1	0	0	0	0	0	0	0	0	119
SALAMÁ, BAJA VERAPAZ	40	40	11	0	0	0	0	0	2	2	1	0	1	2	0	8	5	2	1	0	0	115
SAN BENITO, PETÉN	33	22	8	1	0	0	6	6	11	28	0	0	0	0	0	0	0	7	2	0	0	124
SAN MARCOS	61	79	11	0	0	0	11	7	4	3	3	5	3	7	0	0	0	0	1	0	0	195
SANTA CRUZ DEL QUICHÉ	63	41	9	0	0	0	0	0	12	13	2	1	0	2	0	0	0	0	0	0	0	143
SOLOLÁ	10	6	7	0	0	0	3	0	7	22	1	0	23	27	0	0	0	0	0	0	0	106
SUCHITEPÉQUEZ	58	48	11	1	0	0	10	7	5	5	0	2	2	0	0	0	0	0	0	0	0	149
TIQUISATE, ESCUINTLA	23	12	3	0	0	0	4	0	0	16	0	0	0	0	0	0	0	0	0	0	0	58
TOTONICAPÁN	33	16	10	0	0	0	3	2	8	9	2	6	0	0	0	0	0	0	0	0	0	89
ZACAPA	39	22	3	5	0	0	0	1	14	30	0	0	4	1	0	0	0	1	0	0	0	120
TOTALES	1801	1551	366	36	0	0	137	109	148	282	70	55	134	139	0	358	99	158	79	0	0	5522

## EVALUACIONES EN AREA DE CLINICA Y ESPECIALIDADES

DEL 01 AL 31 DE MARZO DE 2011

### POR EVALUACIÓN EFECTUADA

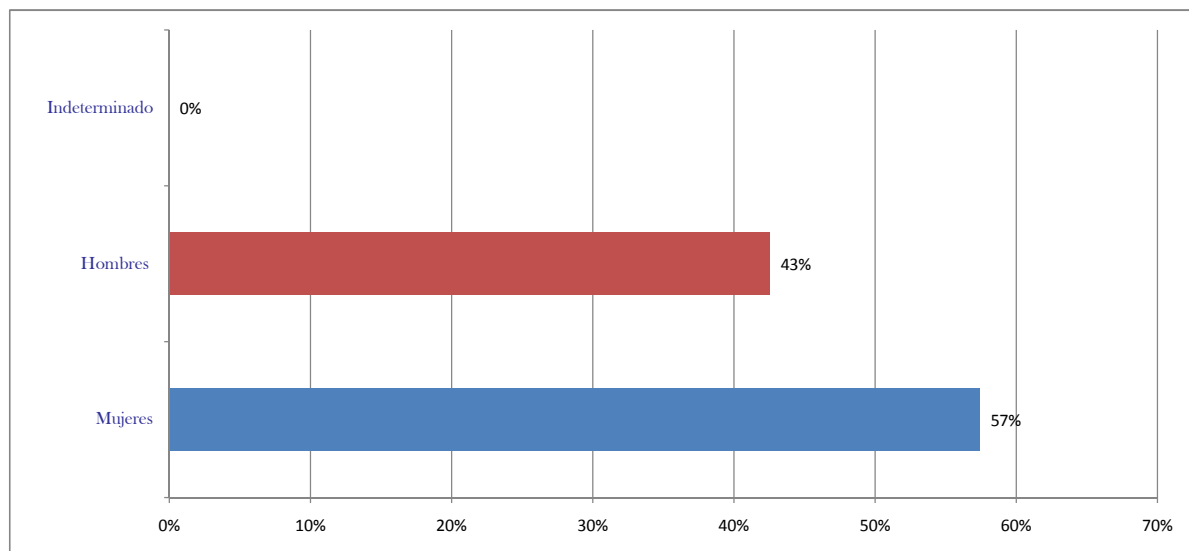
Evaluación Efectuada	No.	%
Médico General	3352	61%
Abuso Sexual	402	7%
Intoxicación	0	0%
Médico General a menores	246	4%
Revisión Expediente	430	8%
Reevaluación	125	2%
Otros	273	5%
Psicológica	457	8%
Psiquiátrica	237	4%
Odontológica	0	0%
<b>TOTAL</b>	<b>5522</b>	<b>100%</b>



**EVALUACIONES EN AREA DE CLINICA Y  
ESPECIALIDADES**

**DEL 01 AL 31 DE MARZO DE 2011**

POR GÉNERO		
Género	No.	%
Mujeres	3172	57%
Hombres	2350	43%
Indeterminado	0	0%
<b>TOTAL</b>	<b>5522</b>	<b>100%</b>

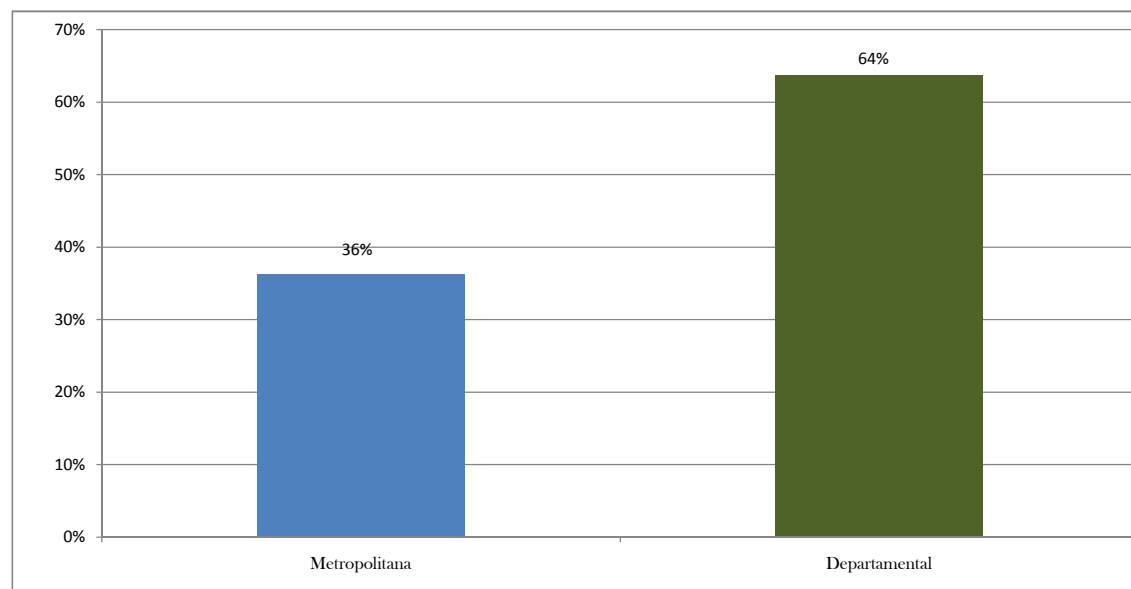


**EVALUACIONES EN AREA DE CLINICA Y  
ESPECIALIDADES**

**DEL 01 AL 31 DE MARZO DE 2011**

**POR ÁREA**

Área	No.	%
Metropolitana	2005	36%
Departamental	3517	64%
<b>TOTAL</b>	<b>5522</b>	<b>100%</b>



**EVALUACIONES EN AREA DE CLINICA Y  
ESPECIALIDADES**

**DEL 01 AL 31 DE MARZO DE 2011**

**POR DEPARTAMENTO**

