

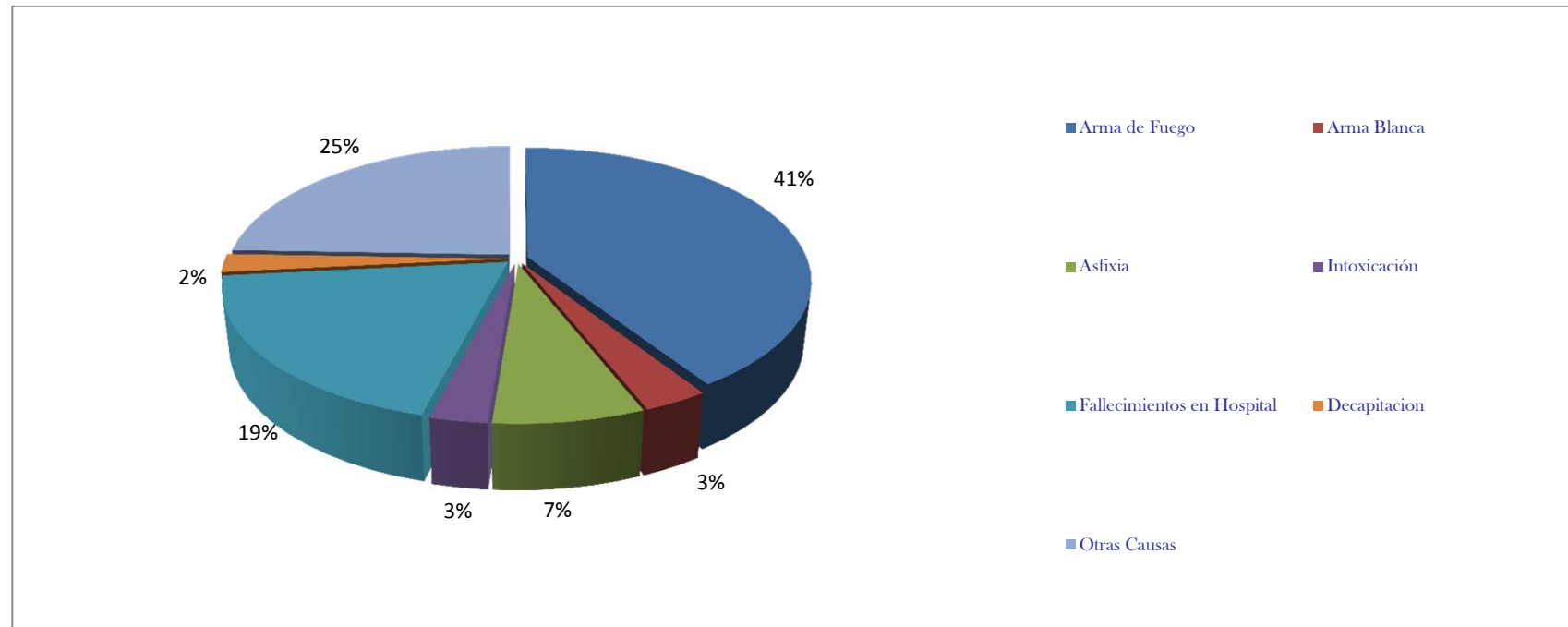
**ESTADISTICA SOBRE NECROPSIAS REALIZADAS EN LAS SEDES PERICIALES**
**DEL 01 AL 31 DE MAYO DE 2011**

SEDE	NECROPSIAS EFECTUADAS POR CASO SEGÚN DESCRIPCION																
	Heridas Proyectoil Arma de Fuego		Heridas Arma Blanca		Asfixias en sus diferentes modalidades		Total	Intoxicación		Fallecimientos en Hospital por causas a determinar		Decapitación		Otras causas		Indefinido*	Total
	M	F	M	F	M	F		M	F	M	F	M	F	M	F		
ANTIGUA GUATEMALA, SACATEPÉQUEZ	11	0	1	0	1	1	14	0	0	3	1	0	0	4	3	0	11
CHIMALTENANGO	5	0	1	0	0	0	6	1	0	3	1	0	0	7	4	0	16
CHIQUIMULA	22	4	2	0	4	0	32	1	1	1	1	0	0	6	3	0	13
COATEPEQUE, QUETZALTENANGO	14	1	1	0	0	0	16	0	1	2	0	0	0	6	1	0	10
COBÁN, ALTA VERAPAZ	2	0	3	0	3	0	8	0	1	3	0	0	0	6	1	1	12
CUILAPA, SANTA ROSA	23	0	1	0	1	0	25	0	0	2	1	0	0	11	3	0	17
ESCUINTLA	17	4	4	0	11	0	36	0	0	9	1	0	0	20	4	0	34
GUASTATOYA, EL PROGRESO	4	0	1	0	0	0	5	0	0	0	0	0	0	6	3	0	9
HUEHUETENANGO	5	0	1	0	1	0	7	0	0	0	1	0	0	1	1	1	4
INACIF CENTRAL	170	28	6	1	18	5	228	2	0	110	40	0	0	56	10	3	221
JALAPA	10	0	0	0	2	0	12	2	1	0	0	0	0	6	0	0	9
JUTIAPA	21	1	1	2	4	0	29	2	1	0	0	0	0	8	1	1	13
MALACATÁN, SAN MARCOS	9	2	3	0	3	0	17	0	0	0	0	0	0	5	0	0	5
POPTÚN, PETÉN	5	0	2	0	0	0	7	0	1	1	0	0	0	0	0	0	2
PUERTO BARRIOS, IZABAL	18	0	1	0	3	0	22	0	0	0	2	0	0	10	1	0	13
QUETZALTENANGO	3	2	0	0	3	1	9	3	0	3	3	0	0	5	2	0	16
RETALHULEU	2	1	1	0	0	0	4	0	2	2	1	0	0	4	0	1	10
SALAMÁ, BAJA VERAPAZ	1	0	0	0	2	0	3	1	2	0	1	0	0	3	1	0	8
SAN BENITO, PETÉN	23	0	0	0	2	0	25	0	0	4	0	22	2	14	2	0	44
SAN MARCOS	0	0	0	0	5	0	5	0	0	0	2	0	0	1	0	0	3
SANTA CRUZ DEL QUICHÉ	3	1	0	0	2	0	6	0	0	2	0	0	0	3	1	0	6
SOLOLÁ	2	0	0	0	2	1	5	0	0	0	0	0	0	4	1	0	5
SUCHITEPÉQUEZ	3	0	0	0	1	0	4	3	2	5	1	0	0	5	1	0	17
TIQUISATE, ESCUINTLA	14	0	1	0	0	0	15	0	1	3	0	0	0	4	1	0	9
TOTONICAPÁN	2	0	0	0	0	0	2	0	0	0	0	0	0	12	0	0	12
ZACAPA	11	1	1	0	1	2	16	2	0	2	0	0	0	7	1	0	12
<b>TOTAL</b>	<b>400</b>	<b>45</b>	<b>31</b>	<b>3</b>	<b>69</b>	<b>10</b>	<b>558</b>	<b>17</b>	<b>13</b>	<b>155</b>	<b>56</b>	<b>22</b>	<b>2</b>	<b>214</b>	<b>45</b>	<b>7</b>	<b>531</b>

Indefinido\* - APLICA PARA OSAMENTAS QUE DEBEN SER SOMETIDAS A PROCESOS ANTROPOLÓGICOS Y GENÉTICOS

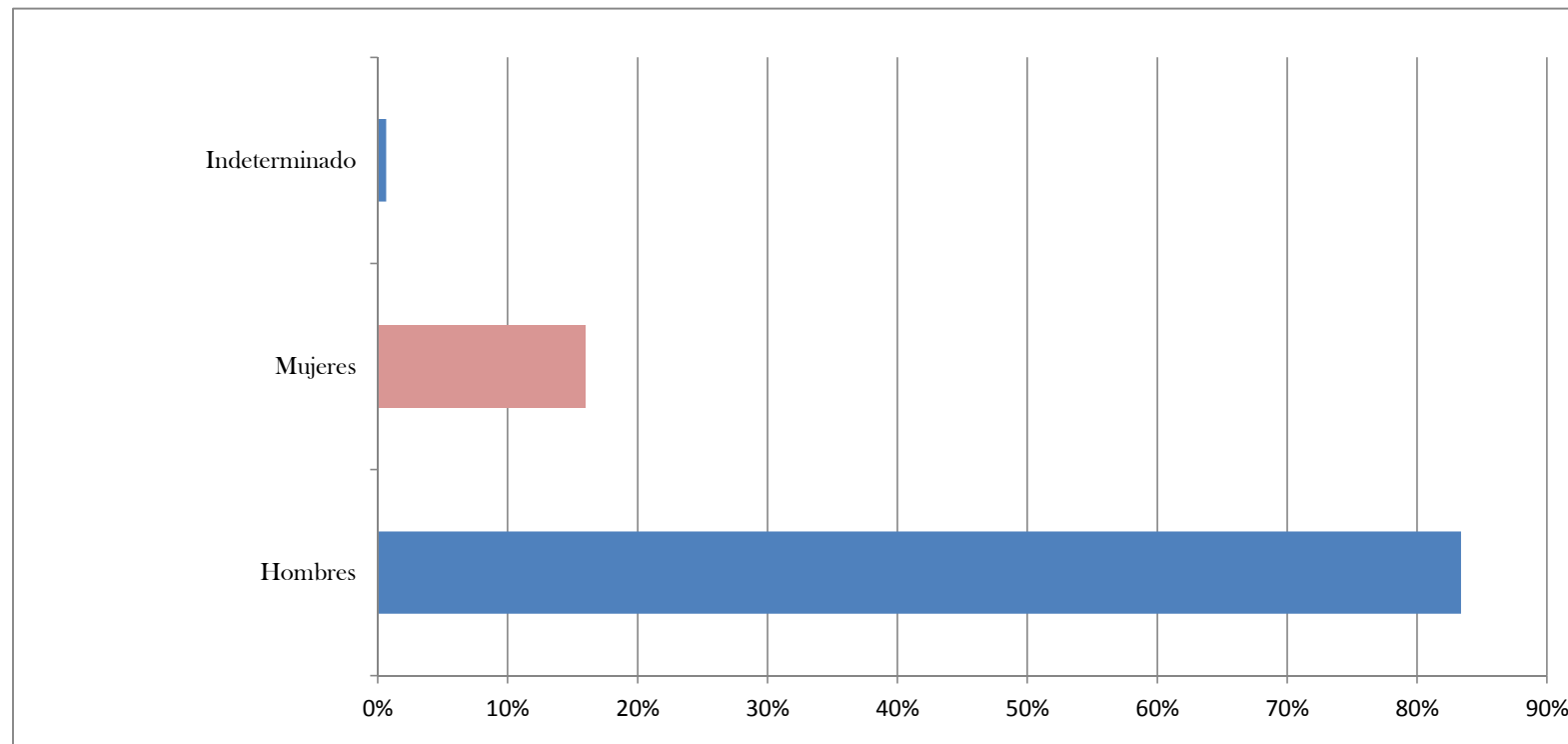
**POR CAUSA DE MUERTE**

Causa de Muerte	No.	%
Arma de Fuego	445	41%
Arma Blanca	34	3%
Asfixia	79	7%
Intoxicación	30	3%
Fallecimientos en Hospital	211	19%
Decapitacion	24	2%
Otras Causas	266	24%
<b>TOTAL</b>	<b>1089</b>	<b>100%</b>



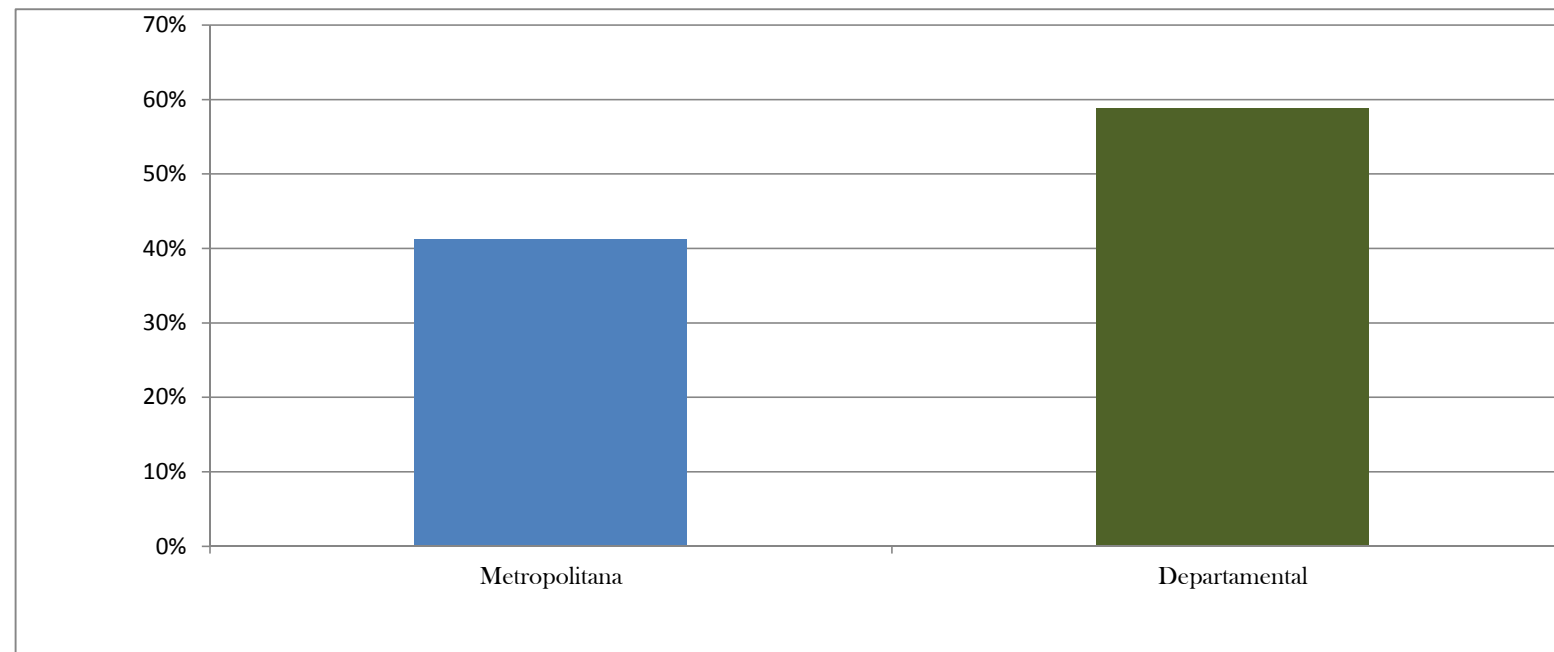
**POR GÉNERO**

Género	No.	%
Hombres	908	83%
Mujeres	174	16%
Indeterminado	7	1%
<b>TOTAL</b>	<b>1089</b>	<b>1</b>



**POR ÁREA**

Área	No.	%
Metropolitana	449	41%
Departamental	640	59%
<b>TOTAL</b>	<b>1089</b>	<b>100%</b>



**POR DEPARTAMENTO**

