



## EVALUACIONES EN AREA DE CLINICA Y ESPECIALIDADES

DEL 01 AL 30 DE NOVIEMBRE DE 2011

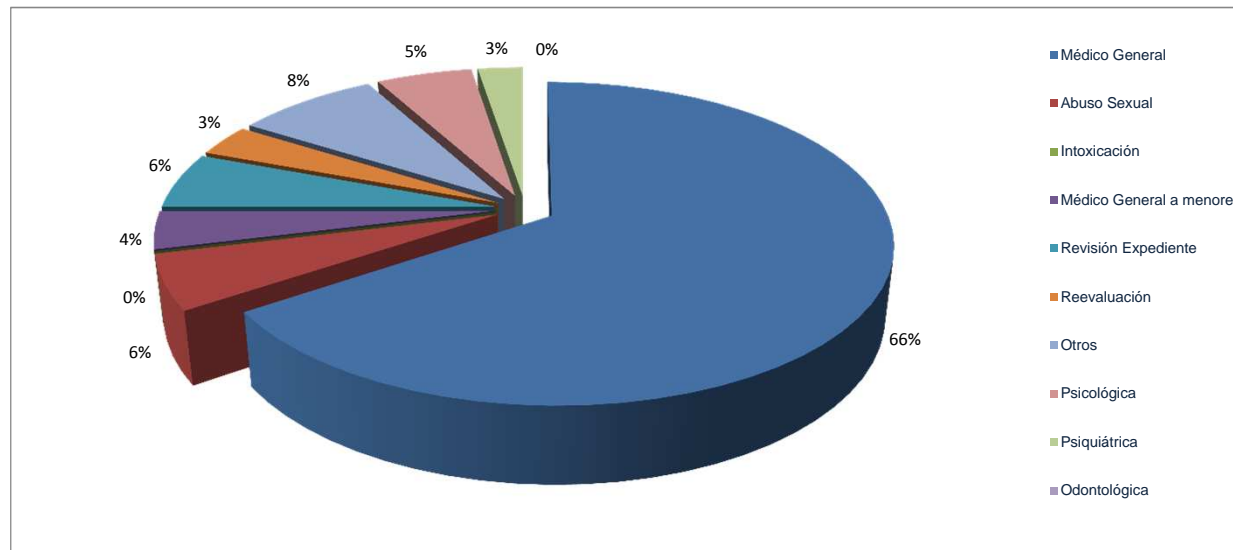
SEDE	PERICIAS EFECTUADAS POR CASO SEGÚN DENUNCIA																				TOTAL	
	MEDICO GENERAL		ABUSO SEXUAL		INTOXICACIÓN		MEDICO GENERAL A MENORES		REVISIÓN EXPEDIENTE		REEVALUACIÓN		OTRAS			PSICOLÓGICAS		PSIQUIÁTRICAS		ODONTOLÓGICAS		
	F	M	F	M	F	M	F	M	F	M	F	M	F	M	I	F	M	F	M	F		M
ANTIGUA GUATEMALA, SACATEPÉQUEZ	44	43	11	1	0	0	0	0	5	6	0	2	2	6	0	0	1	3	1	0	0	125
CHIMALTENANGO	47	34	9	0	0	0	0	0	3	4	2	0	0	0	0	0	0	3	3	0	0	105
CHIQUMULA	0	3	5	1	0	0	0	1	1	8	0	0	29	26	0	3	0	2	0	0	0	79
COATEPEQUE, QUETZALTENANGO	55	53	3	1	0	0	3	3	4	10	4	0	0	0	0	0	1	0	0	0	137	
COBÁN, ALTA VERAPAZ	6	8	21	0	0	0	4	1	8	3	5	2	61	34	0	1	0	0	1	0	0	155
CUILAPA, SANTA ROSA	20	17	3	0	0	0	0	0	6	24	1	1	6	13	0	0	0	1	1	0	0	93
ESCUINTLA	125	115	21	0	0	0	3	1	4	7	0	1	7	8	0	4	0	7	1	0	0	304
GUASTATOYA, EL PROGRESO	8	6	2	0	0	0	3	2	0	8	4	2	11	14	0	0	0	0	0	0	0	60
HUEHUETENANGO	91	47	14	0	0	0	2	4	0	3	0	1	0	1	0	0	0	0	0	0	0	163
INACIF CENTRAL, GUATEMALA, MIXCO Y VILLA NUEVA	671	535	46	3	0	0	20	13	5	13	52	28	3	11	0	151	26	48	23	0	0	1648
JALAPA	23	25	6	0	0	0	0	0	0	1	0	0	2	2	0	0	0	0	0	0	0	59
JUTIAPA	47	37	4	1	0	0	1	2	1	1	1	4	2	1	0	1	1	0	0	0	0	104
MALACATÁN, SAN MARCOS	66	30	7	0	0	0	0	0	0	2	0	0	0	0	0	0	0	0	0	0	0	105
POPTÚN, PETÉN	1	1	2	0	0	0	2	1	3	10	0	0	5	10	0	0	0	0	0	0	0	35
PUERTO BARRIOS, IZABAL	22	12	14	0	0	0	3	5	0	5	4	0	0	0	0	0	2	0	0	0	0	67
QUETZALTENANGO	86	57	11	2	0	0	12	11	7	6	7	11	9	7	0	42	5	6	6	0	0	285
RETALHULEU	36	28	9	0	0	0	0	2	2	1	1	0	5	3	0	0	0	0	0	0	0	87
SALAMÁ, BAJA VERAPAZ	21	14	5	0	0	0	4	5	1	2	3	2	1	0	0	5	0	1	0	0	0	64
SAN BENITO, PETÉN	43	45	3	0	0	0	1	0	3	3	0	0	1	0	0	0	0	1	1	0	0	101
SAN MARCOS	73	46	11	0	0	0	5	4	4	10	2	3	6	2	0	1	0	0	1	0	0	168
SANTA CRUZ DEL QUICHÉ	35	32	13	1	0	0	0	0	5	10	0	0	0	0	0	4	2	2	1	0	0	105
SOLOLÁ	9	3	3	0	0	0	2	1	13	29	0	0	32	15	0	0	0	1	0	0	0	108
SUCHITEPÉQUEZ	81	28	14	0	0	0	19	12	0	2	1	2	2	6	0	0	0	0	0	0	0	167
TIQUISATE, ESCUINTLA	14	3	0	0	0	0	8	4	1	0	0	0	15	3	0	0	0	0	0	0	0	48
TOTONICAPÁN	34	25	1	0	0	0	5	2	1	1	1	1	0	4	0	0	0	0	0	0	0	75
ZACAPA	48	42	4	0	0	0	2	0	3	12	0	0	1	2	0	0	0	0	2	0	0	116
<b>TOTALES</b>	<b>1706</b>	<b>1289</b>	<b>242</b>	<b>10</b>	<b>0</b>	<b>0</b>	<b>99</b>	<b>74</b>	<b>80</b>	<b>181</b>	<b>88</b>	<b>60</b>	<b>200</b>	<b>168</b>	<b>0</b>	<b>212</b>	<b>37</b>	<b>76</b>	<b>41</b>	<b>0</b>	<b>0</b>	<b>4563</b>



## EVALUACIONES EN AREA DE CLINICA Y ESPECIALIDADES DEL 01 AL 30 DE NOVIEMBRE DE 2011

### POR EVALUACIÓN EFECTUADA

Evaluación Efectuada	No.	%
Médico General	2995	66%
Abuso Sexual	252	6%
Intoxicación	0	0%
Médico General a menores	173	4%
Revisión Expediente	261	6%
Reevaluación	148	3%
Otros	368	8%
Psicológica	249	5%
Psiquiátrica	117	3%
Odontológica	0	0%
<b>TOTAL</b>	<b>4563</b>	<b>100%</b>



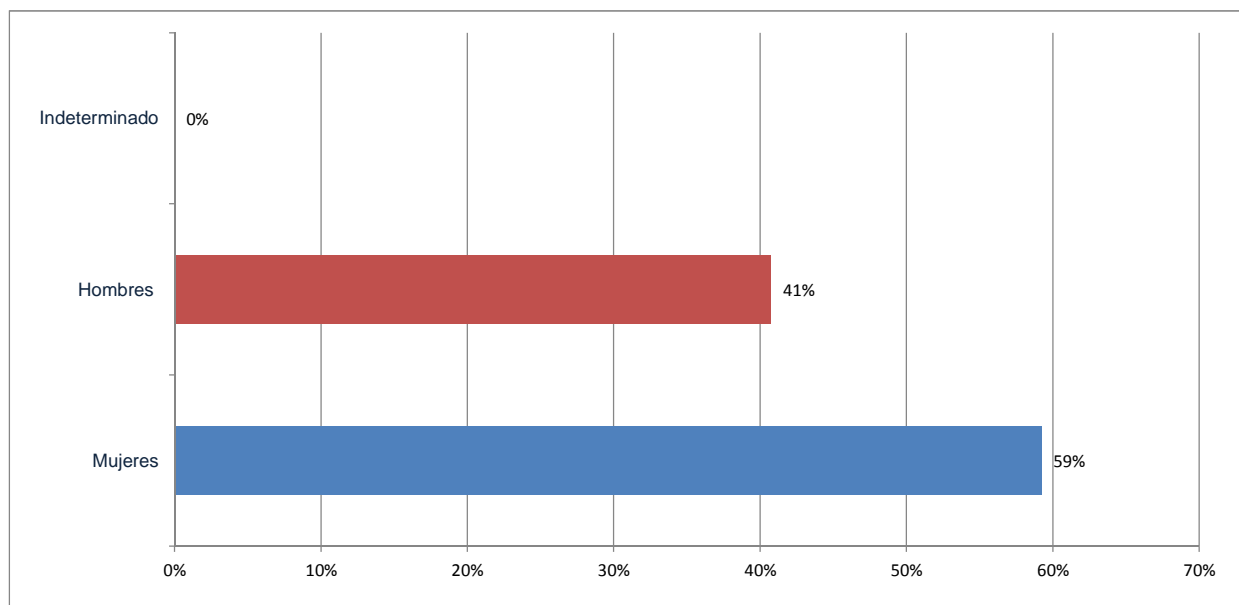


## EVALUACIONES EN AREA DE CLINICA Y ESPECIALIDADES

DEL 01 AL 30 DE NOVIEMBRE DE 2011

### POR GÉNERO

Género	No.	%
Mujeres	2703	59%
Hombres	1860	41%
Indeterminado	0	0%
TOTAL	4563	100%

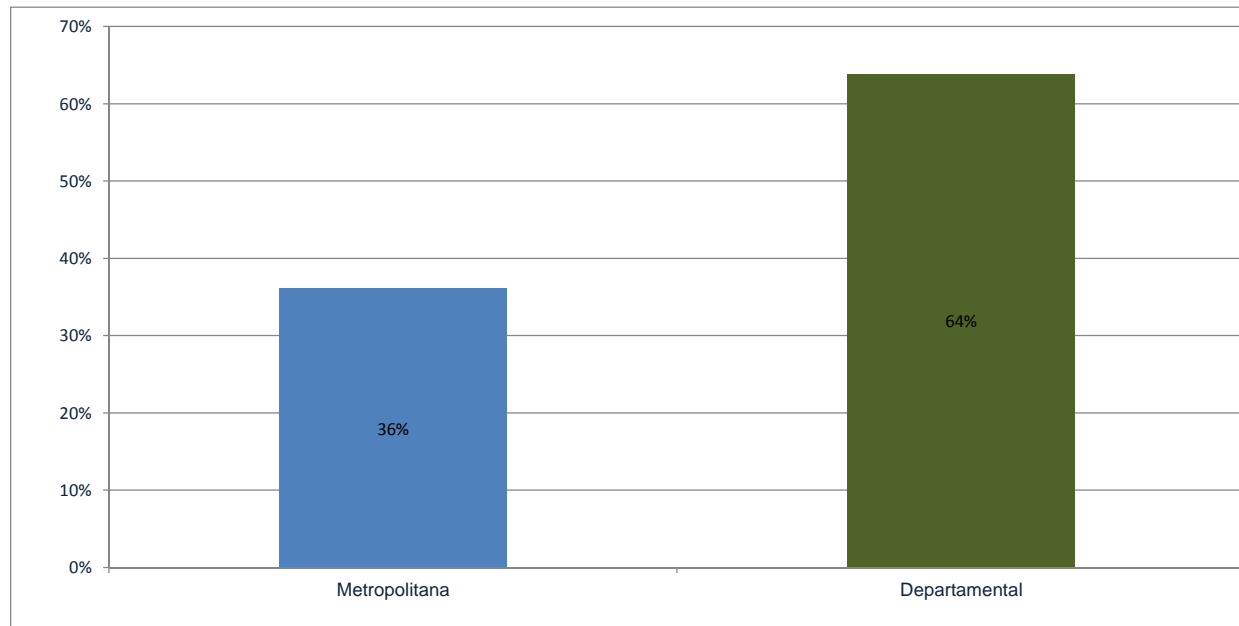




**EVALUACIONES EN AREA DE CLINICA Y ESPECIALIDADES  
DEL 01 AL 30 DE NOVIEMBRE DE 2011**

**POR ÁREA**

Área	No.	%
Metropolitana	1648	36%
Departamental	2915	64%
TOTAL	4563	100%



**EVALUACIONES EN AREA DE CLINICA Y ESPECIALIDADES  
DEL 01 AL 30 DE NOVIEMBRE DE 2011**

**POR DEPARTAMENTO**

