

ESTADISTICA SOBRE NECROPSIAS REALIZADAS EN LAS SEDES PERICIALES

DEL 01 AL 30 DE NOVIEMBRE DE 2011

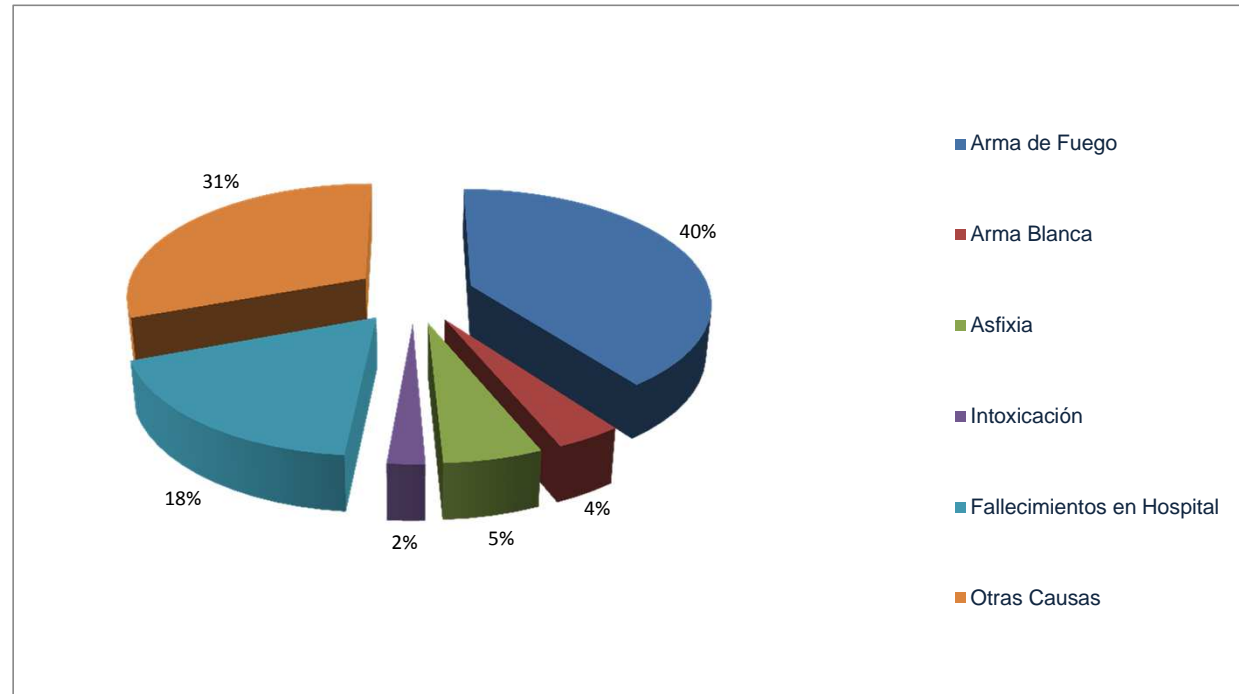
SEDE	NECROPSIAS EFECTUADAS POR CASO SEGÚN DESCRIPCION														
	Heridas proyectil arma de fuego		Heridas arma blanca		Asfixias en sus diferentes modalidades		Total	Intoxicación		Fallecimientos en hospital por causas a determinar		Traumatismo y otras causas		Causa de muerte indefinida*	Total
	M	F	M	F	M	F		M	F	M	F	M	F	I	
ANTIGUA GUATEMALA, SACATEPÉQUEZ	2	0	0	0	1	0	3	0	0	1	0	10	3	0	14
CHIMALTENANGO	2	0	1	0	1	0	4	1	0	5	1	8	4	0	19
CHIQUIMULA	16	1	4	0	1	0	22	0	1	0	2	8	1	0	12
COATEPEQUE, QUETZALTENANGO	9	0	2	0	2	0	13	1	0	4	0	4	1	0	10
COBÁN, ALTA VERAPAZ	11	0	1	0	3	0	15	0	0	1	1	7	5	0	14
CUILAPA, SANTA ROSA	16	5	0	0	0	0	21	0	0	2	0	16	1	0	19
ESCUINTLA	26	2	1	0	5	0	34	0	1	7	0	28	2	3	41
GUASTATOYA, EL PROGRESO	1	0	0	0	2	0	3	0	2	0	0	3	0	0	5
HUEHUETENANGO	10	1	3	1	1	0	16	0	1	2	0	4	0	0	7
INACIF CENTRAL	155	14	4	2	13	5	193	0	0	94	24	64	11	0	193
JALAPA	4	1	5	0	0	0	10	1	0	0	0	7	1	0	9
JUTIAPA	17	1	3	1	1	0	23	2	2	0	0	18	2	0	24
MALACATÁN, SAN MARCOS	11	2	0	0	2	1	16	1	0	0	0	5	2	0	8
POPTÚN, PETÉN	1	0	1	0	1	0	3	0	0	1	1	2	0	0	4
PUERTO BARRIOS, IZABAL	14	3	4	0	1	1	23	0	0	7	0	9	1	0	17
QUETZALTENANGO	9	0	0	0	0	0	9	1	1	4	0	8	3	0	17
RETALHULEU	3	0	0	0	1	0	4	1	1	2	0	5	0	0	9
SALAMÁ, BAJA VERAPAZ	2	0	0	0	1	1	4	0	0	0	1	1	0	0	2
SAN BENITO, PETÉN	6	0	0	1	3	1	11	0	0	1	0	7	1	1	10
SAN MARCOS	1	0	0	0	1	0	2	0	0	0	0	3	1	0	4
SANTA CRUZ DEL QUICHÉ	4	0	1	0	1	0	6	0	1	1	0	5	1	0	8
SOLOLÁ	0	0	0	0	1	0	1	0	0	0	2	7	0	0	9
SUCHITEPÉQUEZ	6	2	0	0	2	1	11	1	1	5	2	4	1	0	14
TIQUISATE, ESCUINTLA	10	1	1	0	0	0	12	0	0	1	0	8	0	0	9
TOTONICAPÁN	0	0	0	0	0	0	0	0	0	0	0	7	0	0	7
ZACAPA	17	3	1	0	1	0	22	0	1	2	1	5	1	0	10
TOTAL	353	36	32	5	45	10	481	9	12	140	35	253	42	4	495

Indefinido*= APLICA PARA OSAMENTAS QUE DEBEN SER SOMETIDAS A PROCESOS ANTROPOLOGICOS Y GENETICOS

**ESTADISTICA SOBRE NECROPSIAS REALIZADAS EN LAS SEDES PERICIALES
DEL 01 AL 30 DE NOVIEMBRE DE 2011**

POR CAUSA DE MUERTE

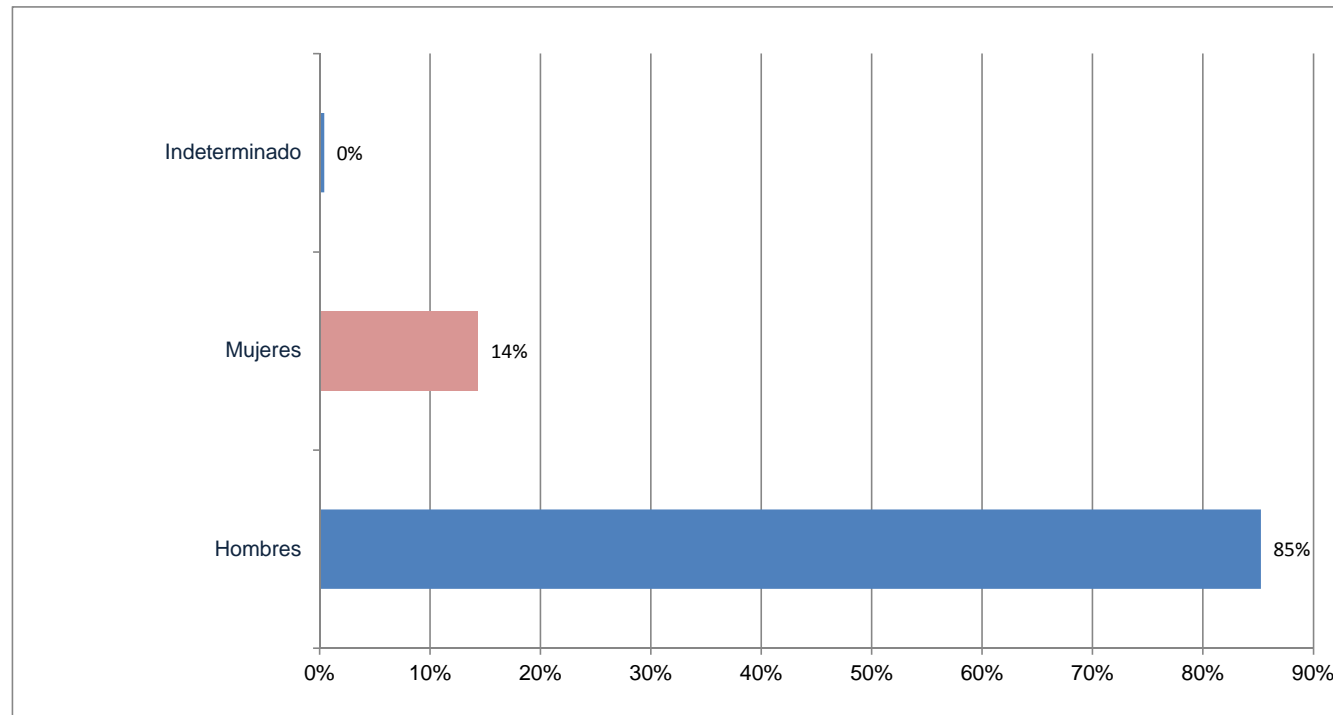
Causa de Muerte	No.	%
Arma de Fuego	389	40%
Arma Blanca	37	4%
Asfixia	55	6%
Intoxicación	21	2%
Fallecimientos en Hospital	175	18%
Otras Causas	299	31%
TOTAL	976	100%



**ESTADISTICA SOBRE NECROPSIAS REALIZADAS EN LAS SEDES PERICIALES
DEL 01 AL 30 DE NOVIEMBRE DE 2011**

POR GÉNERO

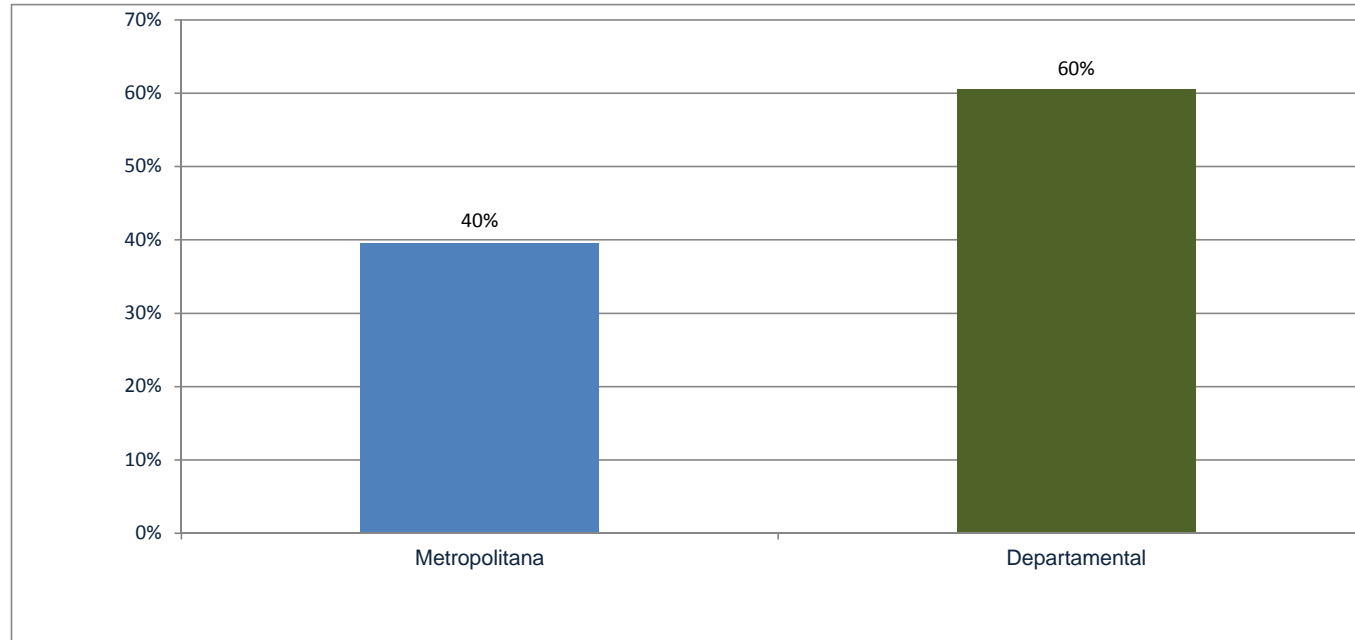
Género	No.	%
Hombres	832	85%
Mujeres	140	14%
Indeterminado	4	0%
TOTAL	976	100%



**ESTADISTICA SOBRE NECROPSIAS REALIZADAS EN LAS SEDES PERICIALES
DEL 01 AL 30 DE NOVIEMBRE DE 2011**

POR ÁREA

Área	No.	%
Metropolitana	386	40%
Departamental	590	60%
TOTAL	976	100%



**ESTADISTICA SOBRE NECROPSIAS REALIZADAS EN LAS SEDES PERICIALES
DEL 01 AL 30 DE NOVIEMBRE DE 2011**

POR DEPARTAMENTO

