



EVALUACIONES EN AREA DE CLINICA Y ESPECIALIDADES

DEL 01 AL 31 DE OCTUBRE DE 2011

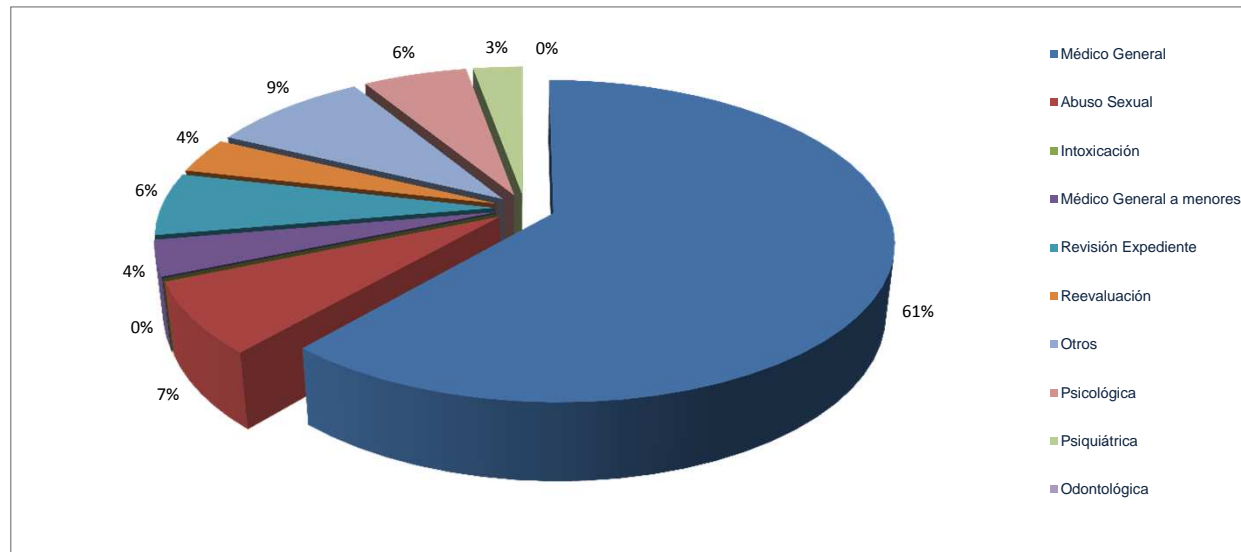
SEDE	PERICIAS EFECTUADAS POR CASO SEGÚN DENUNCIA																				TOTAL	
	MEDICO GENERAL		ABUSO SEXUAL		INTOXICACIÓN		MEDICO GENERAL A MENORES		REVISIÓN EXPEDIENTE		REEVALUACIÓN		OTRAS			PSICOLÓGICAS		PSIQUIÁTRICAS		ODONTOLÓGICAS		
	F	M	F	M	F	M	F	M	F	M	F	M	F	M	I	F	M	F	M	F		M
ANTIGUA GUATEMALA, SACATEPÉQUEZ	37	34	18	0	0	0	0	1	2	1	4	2	2	3	0	2	1	0	0	0	0	107
CHIMALTENANGO	36	28	13	0	0	0	1	0	5	12	2	0	0	2	0	0	0	4	0	0	0	103
CHIQUMULA	3	0	7	1	0	0	2	0	2	3	1	3	26	23	0	3	1	1	1	0	0	77
COATEPEQUE, QUETZALTENANGO	37	30	5	0	0	0	0	3	2	10	2	1	0	0	0	0	0	0	0	0	0	90
COBÁN, ALTA VERAPAZ	2	3	18	0	0	0	3	0	0	1	6	5	65	49	0	1	1	0	0	0	0	154
CUILAPA, SANTA ROSA	12	15	9	1	0	0	0	0	2	0	1	0	25	24	0	0	0	0	0	0	0	89
ESCUINTLA	70	67	14	1	0	0	10	3	3	5	0	0	1	3	0	6	0	0	1	0	0	184
GUASTATOYA, EL PROGRESO	18	7	4	0	0	0	6	4	2	7	0	2	0	5	0	0	0	0	0	0	0	55
HUEHUETENANGO	80	40	5	0	0	0	5	4	0	3	0	2	0	0	0	0	0	0	0	0	0	139
INACIF CENTRAL, GUATEMALA, MIXCO Y VILLA NUEVA	622	463	43	5	0	0	15	12	10	14	42	24	3	14	0	140	35	46	37	0	0	1525
JALAPA	18	12	7	0	0	0	0	0	0	0	0	0	5	3	0	0	0	0	0	0	0	45
JUTIAPA	18	34	11	2	0	0	0	1	1	1	0	3	0	0	0	0	0	0	0	0	0	71
MALACATÁN, SAN MARCOS	23	26	6	0	0	0	0	0	1	1	0	0	0	0	0	0	0	0	0	0	0	57
POPTÚN, PETÉN	2	4	6	0	0	0	0	2	6	14	0	0	6	1	0	0	0	1	0	0	0	42
PUERTO BARRIOS, IZABAL	32	15	9	1	0	0	5	0	0	4	1	3	0	0	0	0	1	0	1	0	0	72
QUETZALTENANGO	87	72	15	2	0	0	13	9	1	7	4	8	15	11	0	34	7	8	9	0	0	302
RETALHULEU	41	42	7	1	0	0	0	0	0	3	2	0	1	1	0	0	0	0	1	0	0	99
SALAMÁ, BAJA VERAPAZ	22	16	8	0	0	0	3	0	10	5	2	1	9	6	0	1	0	0	0	0	0	83
SAN BENITO, PETÉN	14	18	7	0	0	0	1	2	7	29	0	0	1	1	0	0	0	1	1	0	0	82
SAN MARCOS	59	37	7	1	0	0	3	4	3	12	6	6	3	0	0	0	0	0	0	0	0	141
SANTA CRUZ DEL QUICHÉ	28	37	20	2	0	0	0	0	5	4	0	0	0	4	0	1	1	0	0	0	0	102
SOLOLÁ	16	8	8	0	0	0	2	3	2	10	0	0	14	11	0	1	1	0	0	0	0	76
SUCHITEPÉQUEZ	58	28	10	0	0	0	8	5	4	21	1	3	2	4	0	0	0	0	0	0	0	144
TIQUISATE, ESCUINTLA	7	1	3	0	0	0	8	1	1	3	1	0	7	3	0	0	0	0	0	0	0	35
TOTONICAPÁN	18	17	8	0	0	0	2	1	1	1	2	4	1	6	0	0	0	0	0	0	0	61
ZACAPA	25	23	4	0	0	0	0	1	5	8	0	1	0	1	0	0	1	0	1	0	0	70
TOTALES	1385	1077	272	17	0	0	87	56	75	179	77	68	186	175	0	189	49	61	52	0	0	4005



**EVALUACIONES EN AREA DE CLINICA Y ESPECIALIDADES
DEL 01 AL 31 DE OCTUBRE DE 2011**

POR EVALUACIÓN EFECTUADA

Evaluación Efectuada	No.	%
Médico General	2462	61%
Abuso Sexual	289	7%
Intoxicación	0	0%
Médico General a menores	143	4%
Revisión Expediente	254	6%
Reevaluación	145	4%
Otros	361	9%
Psicológica	238	6%
Psiquiátrica	113	3%
Odontológica	0	0%
TOTAL	4005	100%

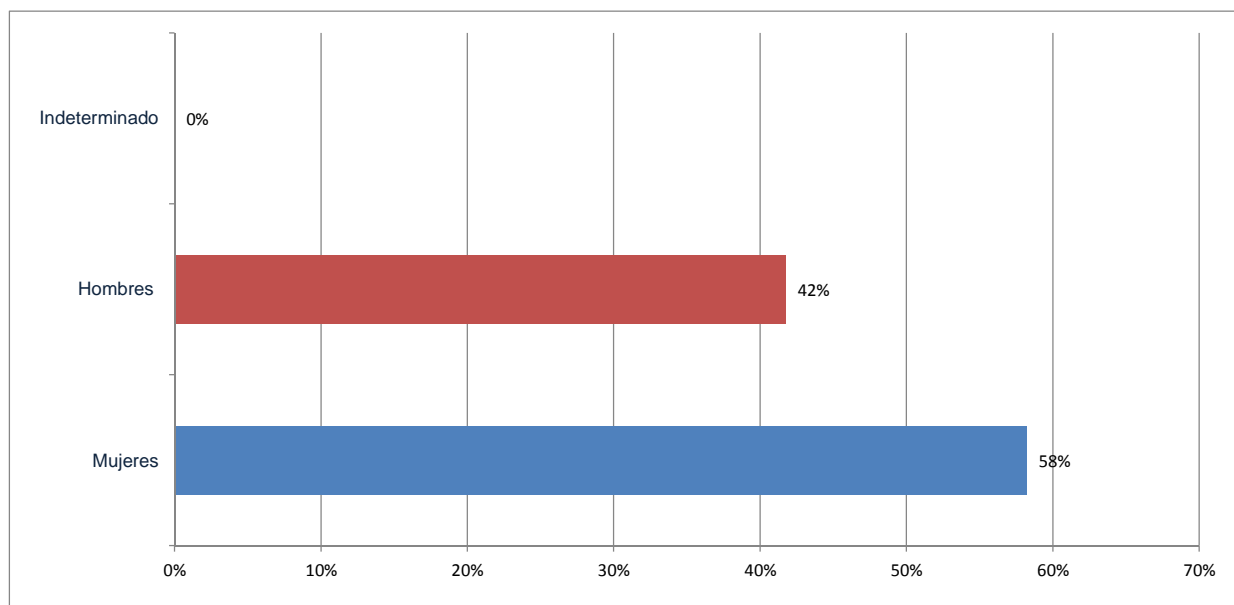




**EVALUACIONES EN AREA DE CLINICA Y ESPECIALIDADES
DEL 01 AL 31 DE OCTUBRE DE 2011**

POR GÉNERO

Género	No.	%
Mujeres	2332	58%
Hombres	1673	42%
Indeterminado	0	0%
TOTAL	4005	100%

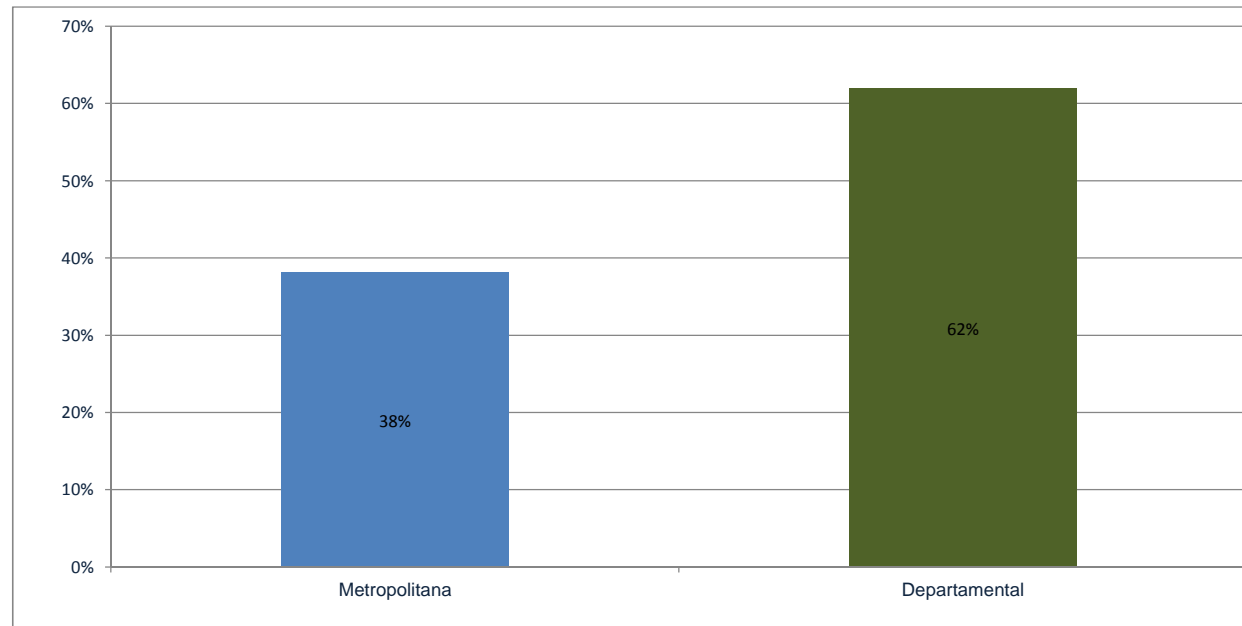




**EVALUACIONES EN AREA DE CLINICA Y ESPECIALIDADES
DEL 01 AL 31 DE OCTUBRE DE 2011**

POR ÁREA

Área	No.	%
Metropolitana	1525	38%
Departamental	2480	62%
TOTAL	4005	100%



**EVALUACIONES EN AREA DE CLINICA Y ESPECIALIDADES
DEL 01 AL 31 DE OCTUBRE DE 2011**

POR DEPARTAMENTO

