

ESTADISTICA SOBRE NECROPSIAS REALIZADAS EN LAS SEDES PERICIALES

DEL 01 AL 31 DE OCTUBRE DE 2011

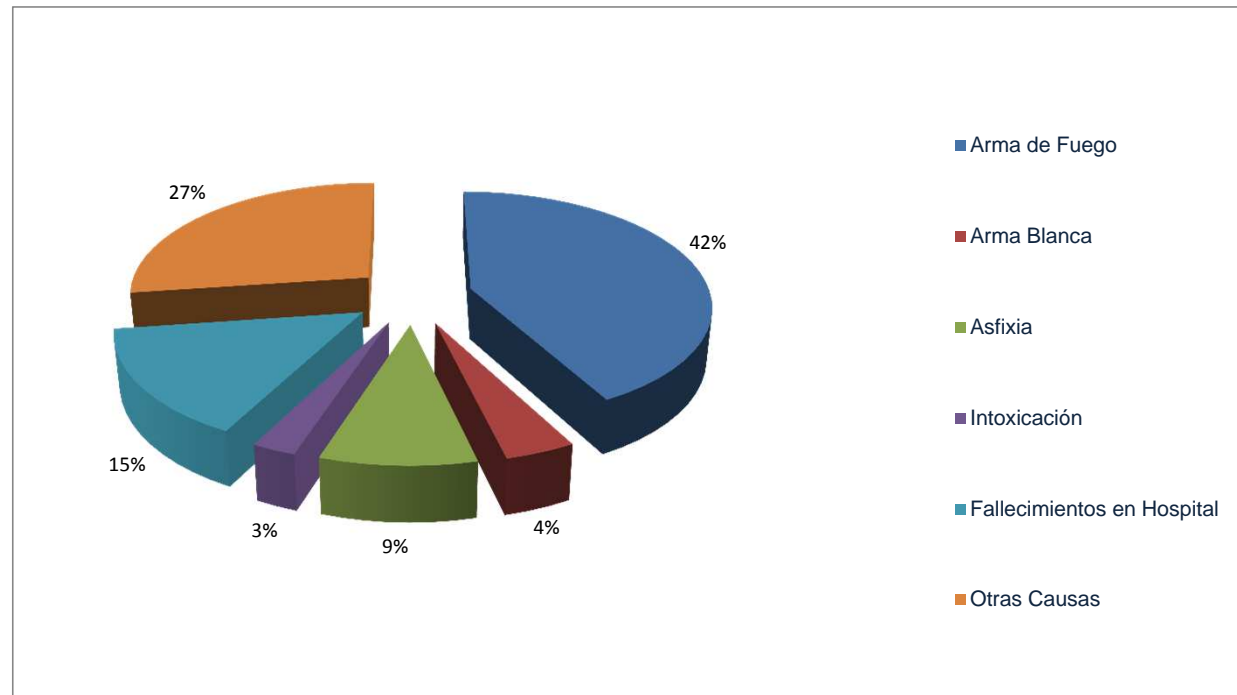
SEDE	NECROPSIAS EFECTUADAS POR CASO SEGÚN DESCRIPCION														
	Heridas proyectil arma de fuego		Heridas arma blanca		Asfixias en sus diferentes modalidades		Total	Intoxicación		Fallecimientos en hospital por causas a determinar		Traumatismo y otras causas		Causa de muerte indefinida*	Total
	M	F	M	F	M	F		M	F	M	F	M	F	I	
ANTIGUA GUATEMALA, SACATEPÉQUEZ	5	0	1	1	2	1	10	0	0	0	1	6	5	0	12
CHIMALTENANGO	0	0	0	0	1	0	1	2	0	6	1	10	4	0	23
CHIQUIMULA	21	2	2	1	1	0	27	2	0	0	0	9	0	0	11
COATEPEQUE, QUETZALTENANGO	9	1	1	0	0	0	11	1	1	5	0	6	1	1	15
COBÁN, ALTA VERAPAZ	4	0	1	1	2	1	9	0	0	0	1	4	1	0	6
CUILAPA, SANTA ROSA	19	0	3	0	3	0	25	1	0	3	0	15	3	0	22
ESCUINTLA	22	1	2	0	10	1	36	1	0	7	1	16	3	0	28
GUASTATOYA, EL PROGRESO	2	0	1	0	2	0	5	1	0	0	0	3	0	0	4
HUEHUETENANGO	9	0	1	0	2	0	12	1	1	0	0	13	1	0	16
INACIF CENTRAL	158	17	11	0	24	5	215	1	1	77	21	54	13	5	172
JALAPA	10	0	5	0	2	0	17	3	0	0	0	1	1	0	5
JUTIAPA	25	0	1	0	1	0	27	1	0	0	0	10	3	0	14
MALACATÁN, SAN MARCOS	9	0	2	0	5	0	16	0	0	0	0	3	1	0	4
POPTÚN, PETÉN	2	1	1	0	1	0	5	1	0	0	1	2	0	0	4
PUERTO BARRIOS, IZABAL	9	1	0	0	4	1	15	0	0	0	1	8	1	0	10
QUETZALTENANGO	3	0	0	0	5	0	8	1	0	5	3	6	1	0	16
RETALHULEU	3	1	1	0	1	1	7	0	1	1	0	3	1	0	6
SALAMÁ, BAJA VERAPAZ	5	1	0	0	2	1	9	2	0	0	0	0	2	1	5
SAN BENITO, PETÉN	10	3	0	0	0	0	13	0	0	5	2	11	0	0	18
SAN MARCOS	0	0	0	0	1	0	1	0	0	1	0	3	3	0	7
SANTA CRUZ DEL QUICHÉ	2	0	1	0	1	0	4	0	0	0	1	1	2	0	4
SOLOLÁ	4	0	0	0	0	0	4	0	0	1	1	5	0	0	7
SUCHITEPÉQUEZ	8	1	1	0	2	0	12	0	0	3	0	7	2	0	12
TIQUISATE, ESCUINTLA	26	3	1	0	1	0	31	2	1	1	0	6	0	0	10
TOTONICAPÁN	0	0	0	0	2	0	2	0	0	0	0	6	1	0	7
ZACAPA	17	3	1	0	2	0	23	0	0	1	0	3	2	0	6
<b>TOTAL</b>	<b>382</b>	<b>35</b>	<b>37</b>	<b>3</b>	<b>77</b>	<b>11</b>	<b>545</b>	<b>20</b>	<b>5</b>	<b>116</b>	<b>34</b>	<b>211</b>	<b>51</b>	<b>7</b>	<b>444</b>

Indefinido\*= APLICA PARA OSAMENTAS QUE DEBEN SER SOMETIDAS A PROCESOS ANTROPOLÓGICOS Y GENÉTICOS

**ESTADISTICA SOBRE NECROPSIAS REALIZADAS EN LAS SEDES PERICIALES  
DEL 01 AL 31 DE OCTUBRE DE 2011**

**POR CAUSA DE MUERTE**

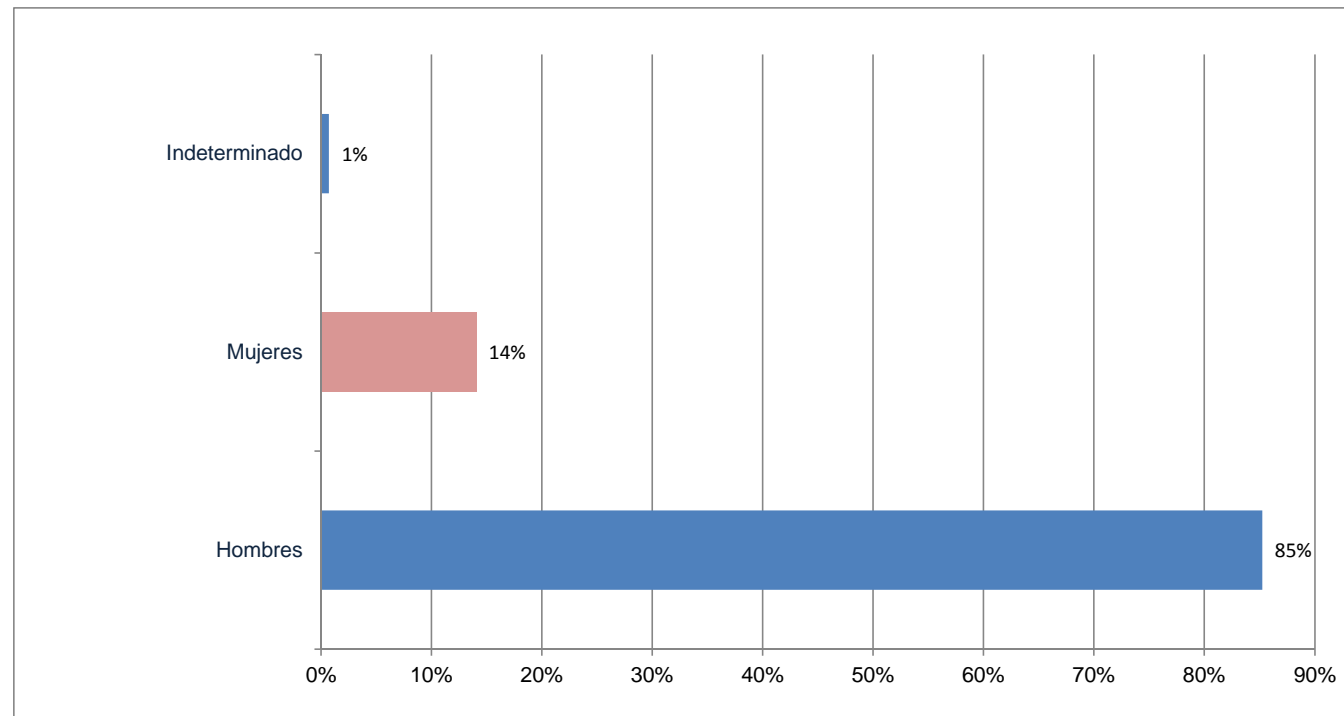
Causa de Muerte	No.	%
Arma de Fuego	417	42%
Arma Blanca	40	4%
Asfixia	88	9%
Intoxicación	25	3%
Fallecimientos en Hospital	150	15%
Otras Causas	269	27%
<b>TOTAL</b>	<b>989</b>	<b>100%</b>



**ESTADISTICA SOBRE NECROPSIAS REALIZADAS EN LAS SEDES PERICIALES  
DEL 01 AL 31 DE OCTUBRE DE 2011**

**POR GÉNERO**

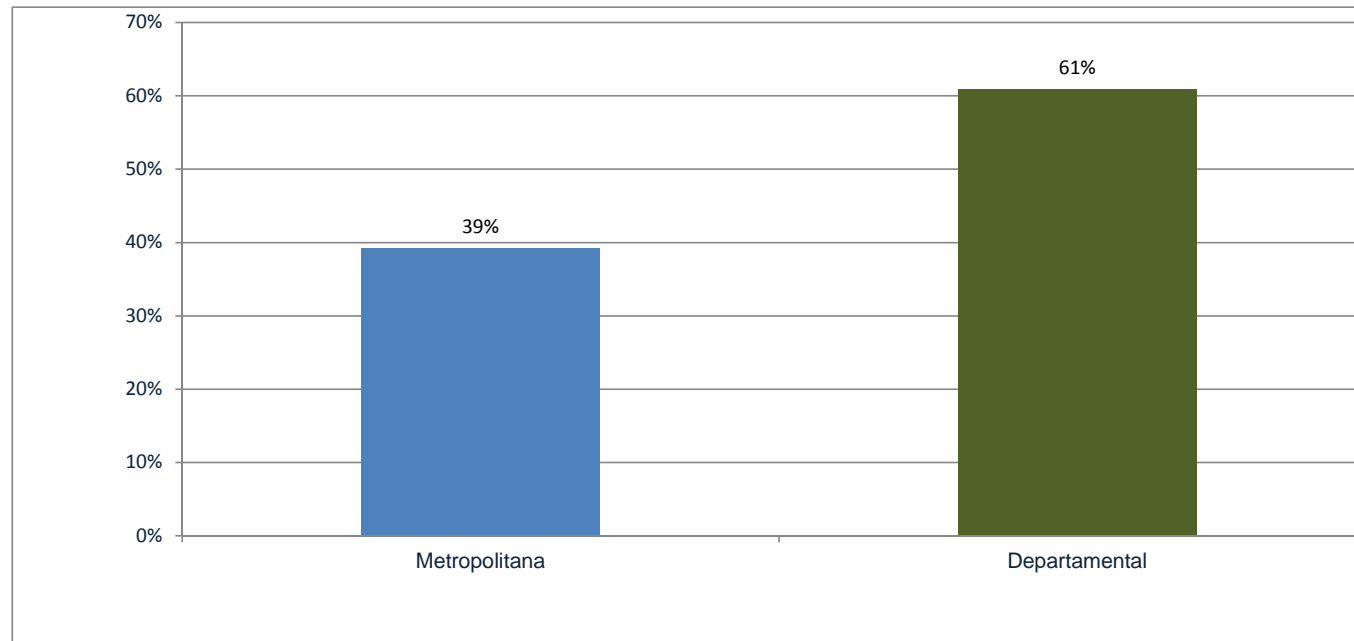
Género	No.	%
Hombres	843	85%
Mujeres	139	14%
Indeterminado	7	1%
<b>TOTAL</b>	<b>989</b>	<b>100%</b>



**ESTADISTICA SOBRE NECROPSIAS REALIZADAS EN LAS SEDES PERICIALES  
DEL 01 AL 31 DE OCTUBRE DE 2011**

**POR ÁREA**

Área	No.	%
Metropolitana	387	39%
Departamental	602	61%
TOTAL	989	100%



**ESTADISTICA SOBRE NECROPSIAS REALIZADAS EN LAS SEDES PERICIALES  
DEL 01 AL 31 DE OCTUBRE DE 2011**

**POR DEPARTAMENTO**

