



## EVALUACIONES EN AREA DE CLINICA Y ESPECIALIDADES

DEL 01 AL 30 DE SEPTIEMBRE DE 2011

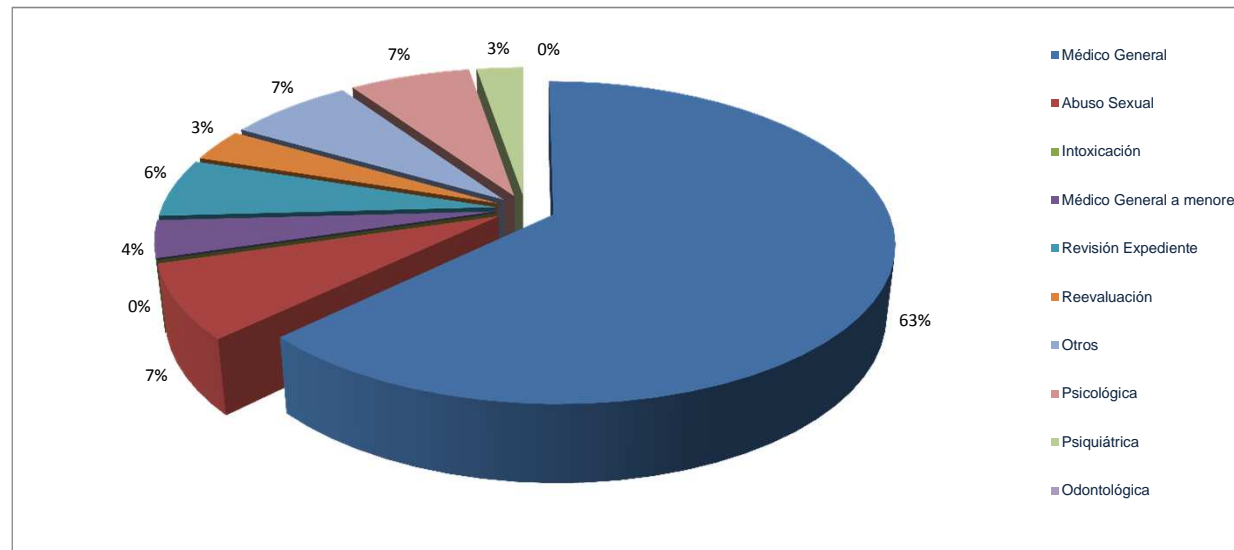
SEDE	PERICIAS EFECTUADAS POR CASO SEGÚN DENUNCIA																				TOTAL	
	MEDICO GENERAL		ABUSO SEXUAL		INTOXICACIÓN		MEDICO GENERAL A MENORES		REVISIÓN EXPEDIENTE		REEVALUACIÓN		OTRAS			PSICOLÓGICAS		PSIQUIÁTRICAS		ODONTOLÓGICAS		
	F	M	F	M	F	M	F	M	F	M	F	M	F	M	I	F	M	F	M	F		M
ANTIGUA GUATEMALA, SACATEPÉQUEZ	61	49	6	1	0	0	0	1	1	1	1	0	2	2	0	6	0	0	0	0	0	131
CHIMALTENANGO	44	32	12	4	0	0	0	0	7	10	3	0	0	0	0	0	0	3	1	0	0	116
CHIQUMULA	0	0	9	0	0	0	0	0	3	6	4	3	33	13	0	0	0	0	1	0	0	72
COATEPEQUE, QUETZALTENANGO	61	26	5	0	0	0	2	2	13	14	3	0	0	0	0	0	0	0	0	0	0	126
COBÁN, ALTA VERAPAZ	2	1	11	0	0	0	0	0	1	2	1	2	80	42	0	2	1	3	1	0	0	149
CUILAPA, SANTA ROSA	24	30	5	0	0	0	0	1	0	1	0	0	9	4	0	3	2	3	3	0	0	85
ESCUINTLA	86	100	23	2	0	0	1	0	4	26	2	0	3	4	0	5	1	1	3	0	0	261
GUASTATOYA, EL PROGRESO	15	12	1	0	0	0	5	2	1	3	3	1	3	3	0	0	0	0	1	0	0	50
HUEHUETENANGO	73	52	3	1	0	0	5	1	0	2	1	0	0	0	0	0	0	0	0	0	0	138
INACIF CENTRAL, GUATEMALA, MIXCO Y VILLA NUEVA	651	561	108	9	0	0	15	22	12	22	44	35	8	4	0	139	37	50	31	0	0	1748
JALAPA	24	8	12	1	0	0	0	0	0	0	0	0	0	1	0	0	0	0	0	0	0	46
JUTIAPA	42	47	9	0	0	0	0	0	0	0	2	3	0	0	0	0	0	4	0	0	0	107
MALACATÁN, SAN MARCOS	49	23	6	1	0	0	1	3	0	0	0	0	0	0	0	0	0	0	0	0	0	83
POPTÚN, PETÉN	7	3	5	0	0	0	2	5	4	11	0	0	3	2	0	0	0	0	0	0	0	42
PUERTO BARRIOS, IZABAL	50	23	4	0	0	0	2	3	3	5	1	1	0	0	0	1	0	1	0	0	0	94
QUETZALTENANGO	99	77	20	4	0	0	16	19	7	7	7	7	2	2	0	105	17	10	1	0	0	400
RETALHULEU	57	59	6	1	0	0	0	2	3	2	3	4	0	1	0	0	0	0	1	0	0	139
SALAMÁ, BAJA VERAPAZ	20	14	6	0	0	0	8	11	0	2	0	4	15	5	0	1	0	0	0	0	0	86
SAN BENITO, PETÉN	31	21	9	0	0	0	4	5	12	32	1	0	4	6	0	0	0	5	1	0	0	131
SAN MARCOS	62	50	11	2	0	0	8	8	7	11	3	8	3	0	0	1	1	0	1	0	0	176
SANTA CRUZ DEL QUICHÉ	42	42	10	1	0	0	0	0	2	8	1	1	0	0	0	4	0	0	0	0	0	111
SOLOLÁ	19	19	14	2	0	0	0	1	4	6	0	2	27	35	0	2	0	0	0	0	0	131
SUCHITEPÉQUEZ	58	38	18	1	0	0	2	3	4	11	1	0	2	3	0	0	0	0	0	0	0	141
TIQUISATE, ESCUINTLA	13	10	6	0	0	0	5	4	3	1	0	0	11	1	0	1	0	0	1	0	0	56
TOTONICAPÁN	33	20	4	2	0	0	4	6	0	1	3	1	3	4	0	0	0	0	0	0	0	81
ZACAPA	40	30	3	0	0	0	0	0	4	5	0	2	0	0	0	1	0	1	0	0	0	86
<b>TOTALES</b>	<b>1663</b>	<b>1347</b>	<b>326</b>	<b>32</b>	<b>0</b>	<b>0</b>	<b>80</b>	<b>99</b>	<b>95</b>	<b>189</b>	<b>84</b>	<b>74</b>	<b>208</b>	<b>132</b>	<b>0</b>	<b>271</b>	<b>59</b>	<b>81</b>	<b>46</b>	<b>0</b>	<b>0</b>	<b>4786</b>



## EVALUACIONES EN AREA DE CLINICA Y ESPECIALIDADES DEL 01 AL 30 DE SEPTIEMBRE DE 2011

### POR EVALUACIÓN EFECTUADA

Evaluación Efectuada	No.	%
Médico General	3010	63%
Abuso Sexual	358	7%
Intoxicación	0	0%
Médico General a menores	179	4%
Revisión Expediente	284	6%
Reevaluación	158	3%
Otros	340	7%
Psicológica	330	7%
Psiquiátrica	127	3%
Odontológica	0	0%
<b>TOTAL</b>	<b>4786</b>	<b>100%</b>

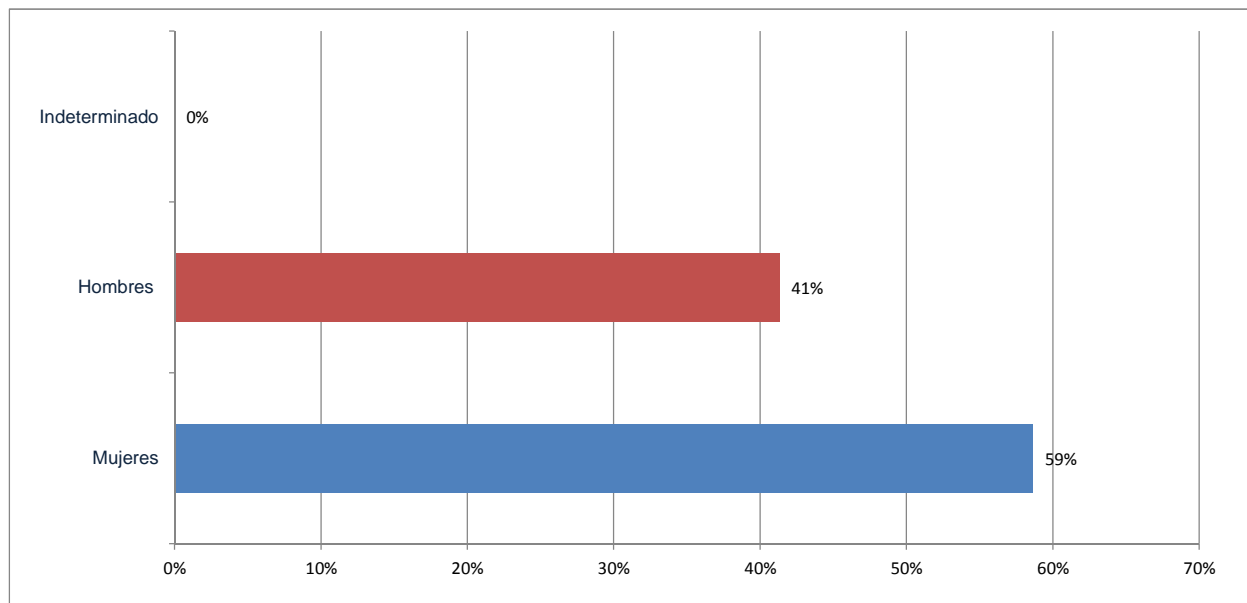




**EVALUACIONES EN AREA DE CLINICA Y ESPECIALIDADES  
DEL 01 AL 30 DE SEPTIEMBRE DE 2011**

**POR GÉNERO**

Género	No.	%
Mujeres	2808	59%
Hombres	1978	41%
Indeterminado	0	0%
TOTAL	4786	100%

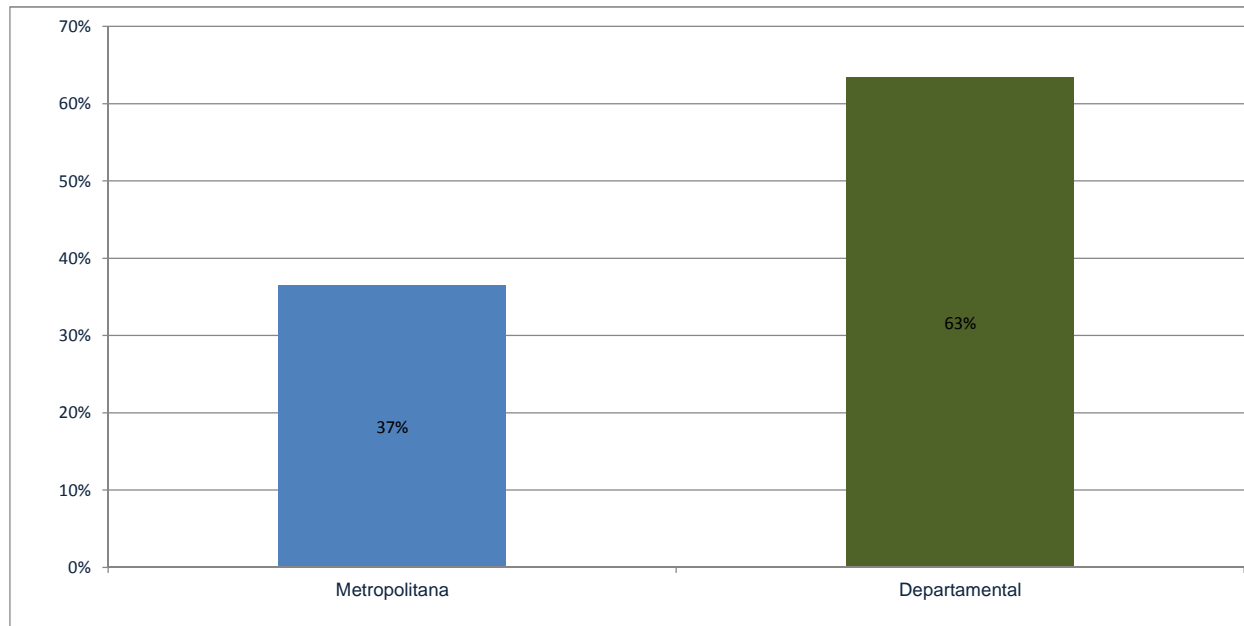




**EVALUACIONES EN AREA DE CLINICA Y ESPECIALIDADES  
DEL 01 AL 30 DE SEPTIEMBRE DE 2011**

**POR ÁREA**

Área	No.	%
Metropolitana	1748	37%
Departamental	3038	63%
TOTAL	4786	100%



**EVALUACIONES EN AREA DE CLINICA Y ESPECIALIDADES  
DEL 01 AL 30 DE SEPTIEMBRE DE 2011**

**POR DEPARTAMENTO**

