

ESTADISTICA SOBRE NECROPSIAS REALIZADAS EN LAS SEDES PERICIALES

DEL 01 AL 30 DE SEPTIEMBRE DE 2011

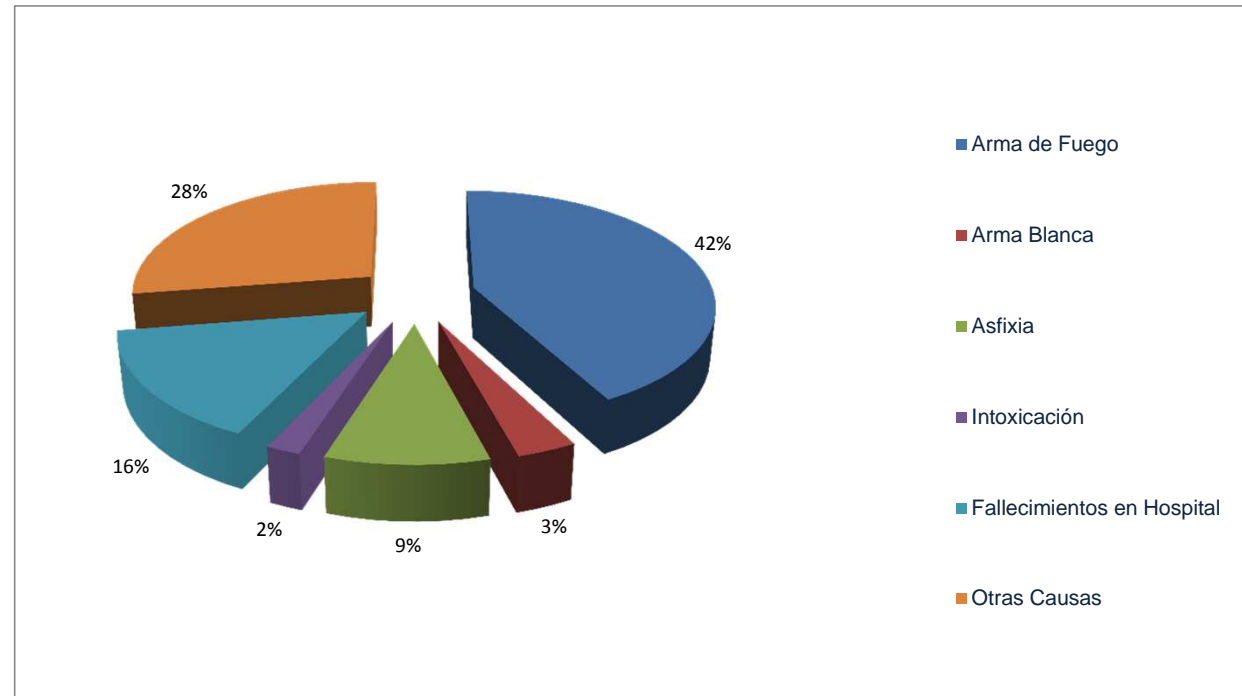
SEDE	NECROPSIAS EFECTUADAS POR CASO SEGÚN DESCRIPCION														
	Heridas Proyectoil Arma de Fuego		Heridas Arma Blanca		Asfixias en sus diferentes modalidades		Total	Intoxicación		Fallecimientos en Hospital por causas a determinar		Otras causas		Indefinido*	Total
	M	F	M	F	M	F		M	F	M	F	M	F		
ANTIGUA GUATEMALA, SACATEPÉQUEZ	6	0	1	0	1	0	8	0	0	2	2	6	0	0	10
CHIMALTENANGO	1	0	0	0	0	0	1	0	1	6	1	9	0	0	17
CHIQUIMULA	11	1	4	0	6	3	25	1	0	0	0	6	1	0	8
COATEPEQUE, QUETZALTENANGO	9	1	1	0	1	0	12	0	0	0	0	8	1	0	9
COBÁN, ALTA VERAPAZ	10	2	0	0	4	1	17	0	1	0	1	5	2	0	9
CUILAPA, SANTA ROSA	11	1	2	0	3	0	17	0	0	2	1	10	6	0	19
ESCUINTLA	23	1	2	0	2	1	29	0	0	3	0	21	6	0	30
GUASTATOYA, EL PROGRESO	2	1	1	0	0	0	4	1	0	0	0	6	3	0	10
HUEHUETENANGO	3	1	1	0	1	1	7	1	0	0	0	8	0	0	9
INACIF CENTRAL	158	18	4	2	19	3	204	0	0	80	21	48	13	3	165
JALAPA	9	1	0	0	1	0	11	1	0	0	0	4	2	0	7
JUTIAPA	13	3	1	1	4	1	23	3	2	0	0	8	1	0	14
MALACATÁN, SAN MARCOS	11	1	0	0	3	0	15	0	0	0	0	4	1	0	5
POPTÚN, PETÉN	2	0	1	0	1	0	4	0	0	1	0	1	0	0	2
PUERTO BARRIOS, IZABAL	20	0	2	0	4	0	26	0	0	4	1	4	3	0	12
QUETZALTENANGO	3	1	0	1	4	1	10	1	1	1	3	5	0	0	11
RETALHULEU	3	0	1	0	4	1	9	2	0	0	1	7	0	0	10
SALAMÁ, BAJA VERAPAZ	3	1	0	0	2	0	6	0	1	0	0	3	3	0	7
SAN BENITO, PETÉN	14	0	0	0	1	0	15	0	1	2	0	4	0	0	7
SAN MARCOS	0	0	0	0	2	0	2	0	0	0	0	2	0	0	2
SANTA CRUZ DEL QUICHÉ	2	0	0	0	0	0	2	0	0	2	1	5	1	0	9
SOLOLÁ	0	0	1	0	1	0	2	0	0	1	0	1	1	0	3
SUCHITEPÉQUEZ	5	1	2	0	3	0	11	0	0	1	3	5	1	0	10
TIQUISATE, ESCUINTLA	17	1	2	0	1	0	21	1	0	0	0	5	0	0	6
TOTONICAPÁN	0	0	0	0	3	0	3	0	0	0	0	8	1	0	9
ZACAPA	9	2	1	0	1	0	13	0	0	0	0	4	2	0	6
TOTAL	345	37	27	4	72	12	497	11	7	105	35	197	48	3	406

Indefinido*= APLICA PARA OSAMENTAS QUE DEBEN SER SOMETIDAS A PROCESOS ANTROPOLOGICOS Y GENETICOS

**ESTADISTICA SOBRE NECROPSIAS REALIZADAS EN LAS SEDES PERICIALES
DEL 01 AL 30 DE SEPTIEMBRE DE 2011**

POR CAUSA DE MUERTE

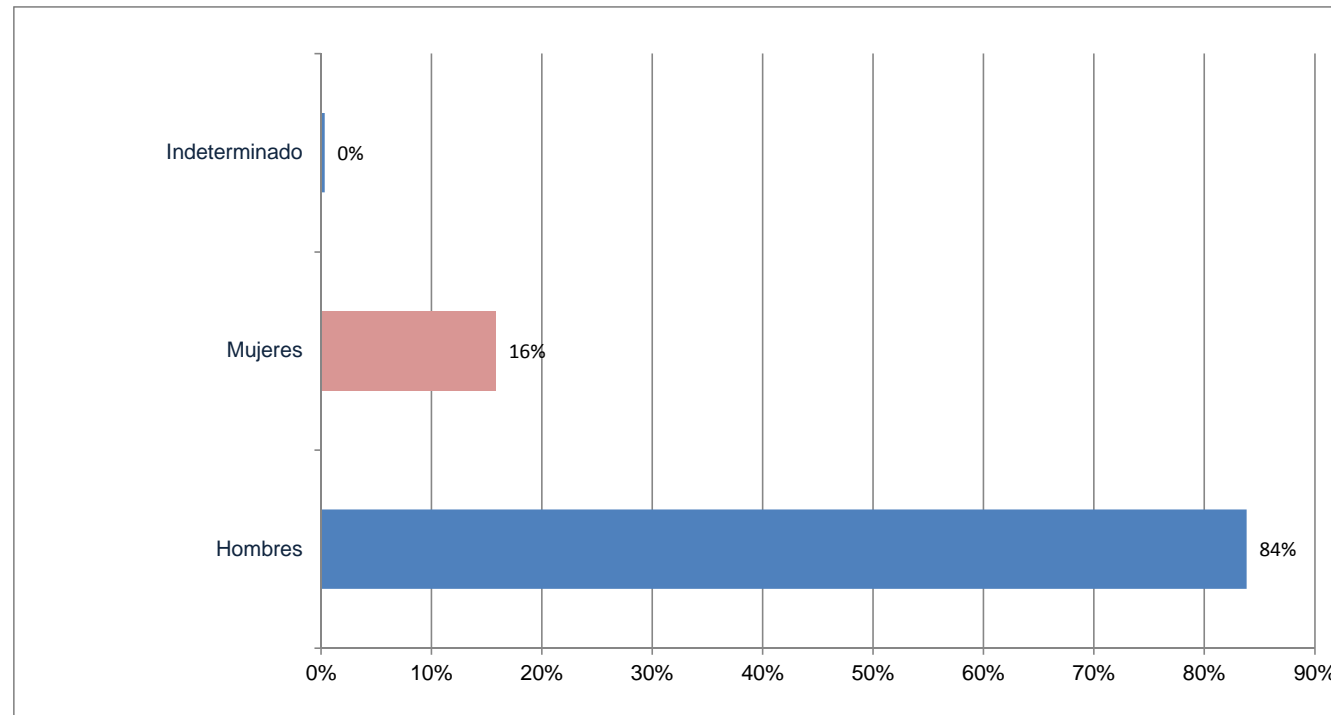
Causa de Muerte	No.	%
Arma de Fuego	382	42%
Arma Blanca	31	3%
Asfixia	84	9%
Intoxicación	18	2%
Fallecimientos en Hospital	140	16%
Otras Causas	248	27%
TOTAL	903	100%



**ESTADISTICA SOBRE NECROPSIAS REALIZADAS EN LAS SEDES PERICIALES
DEL 01 AL 30 DE SEPTIEMBRE DE 2011**

POR GÉNERO

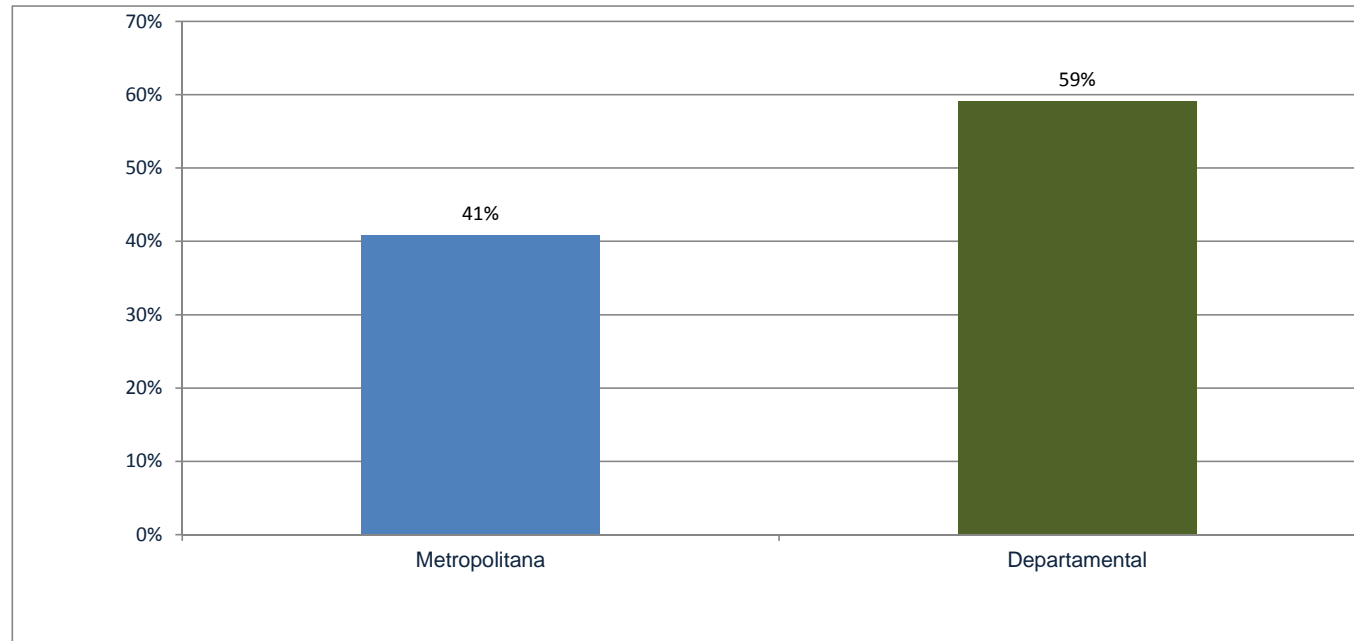
Género	No.	%
Hombres	757	84%
Mujeres	143	16%
Indeterminado	3	0%
TOTAL	903	100%



**ESTADISTICA SOBRE NECROPSIAS REALIZADAS EN LAS SEDES PERICIALES
DEL 01 AL 30 DE SEPTIEMBRE DE 2011**

POR ÁREA

Área	No.	%
Metropolitana	369	41%
Departamental	534	59%
TOTAL	903	100%



**ESTADISTICA SOBRE NECROPSIAS REALIZADAS EN LAS SEDES PERICIALES
DEL 01 AL 30 DE SEPTIEMBRE DE 2011**

POR DEPARTAMENTO

