

**ESTADISTICA SOBRE NECROPSIAS REALIZADAS EN LAS SEDES
PERICIALES**

DEL 01 DE ENERO AL 31 DE DICIEMBRE DE 2010

SEDE	NECROPSIAS EFECTUADAS POR CASO SEGÚN DESCRIPCION															Total General
	Heridas Proyectoil Arma de Fuego		Heridas Arma Blanca		Asfixias en sus diferentes modalidades		Total	Intoxicación		Fallecimientos en Hospital por causas a determinar		Otras causas		Indefinido *	Total	
	M	F	M	F	M	F		M	F	M	F	M	F	I		
ANTIGUA GUATEMALA,	34	3	2	1	22	9	71	3	1	30	18	61	15	1	129	200
CHIMALTENANGO	77	2	2	1	10	4	96	18	2	36	11	91	11	0	169	265
CHIQUIMULA	199	9	39	3	26	8	284	20	5	44	7	66	10	1	153	437
COATEPEQUE,	117	13	8	1	12	1	152	10	5	34	14	47	16	1	127	279
COBÁN, ALTA VERAPAZ	130	9	20	5	41	9	214	15	9	46	17	83	18	5	193	407
CUILAPA, SANTA ROSA	182	17	12	0	28	4	243	15	5	79	25	93	18	2	237	480
EL PROGRESO	39	7	5	2	20	8	81	5	5	17	8	75	13	2	125	206
SANTA CRUZ DEL QUICHE	25	0	6	3	42	8	84	8	4	22	12	48	10	1	105	189
ESCUINTLA	314	41	43	2	90	13	503	14	4	33	18	272	63	11	415	918
GUATEMALA	2054	294	74	17	247	83	2769	23	11	1374	581	935	188	35	3147	5916
HUEHUETENANGO	93	11	4	2	21	7	138	9	9	32	11	44	14	4	123	261
IZABAL	199	22	22	5	39	7	294	6	3	46	16	101	15	2	189	483
JALAPA	99	7	24	5	15	2	152	17	6	9	0	48	6	2	88	240
JUTIAPA	198	12	14	2	33	5	264	25	16	5	1	98	15	3	163	427
MALACATÁN, SAN MARCOS	85	11	6	0	18	3	123	1	1	5	3	61	15	2	88	211
POPTÚN, PETÉN	61	0	10	3	5	0	79	2	0	2	3	19	5	0	31	110
QUETZALTENANGO	34	5	9	1	41	12	102	15	6	43	20	88	14	1	187	289
RETALHULEU	47	5	9	1	22	4	88	15	7	39	10	58	11	0	140	228
SALAMÁ, BAJA VERAPAZ	25	6	1	1	15	7	55	18	4	6	4	32	9	3	76	131
SAN BENITO, PETÉN	195	20	12	2	16	3	248	2	1	30	9	54	11	2	109	357
SAN MARCOS	13	1	5	6	14	6	45	5	4	13	7	25	8	2	64	109
SOLOLÁ	9	1	0	0	11	6	27	6	1	15	4	41	3	1	71	98
SUCHITEPÉQUEZ	102	17	14	4	35	7	179	17	3	51	18	76	7	4	176	355
TIQUISATE, ESCUINTLA	111	10	7	1	17	2	148	15	2	16	5	43	10	0	91	239
TOTONICAPÁN	8	0	0	2	35	8	53	0	0	11	11	48	8	2	80	133
ZACAPA	123	11	19	4	27	8	192	11	5	26	8	51	8	4	113	305
TOTAL	4573	534	367	74	902	234	6684	295	119	2064	841	2658	521	91	6589	13273

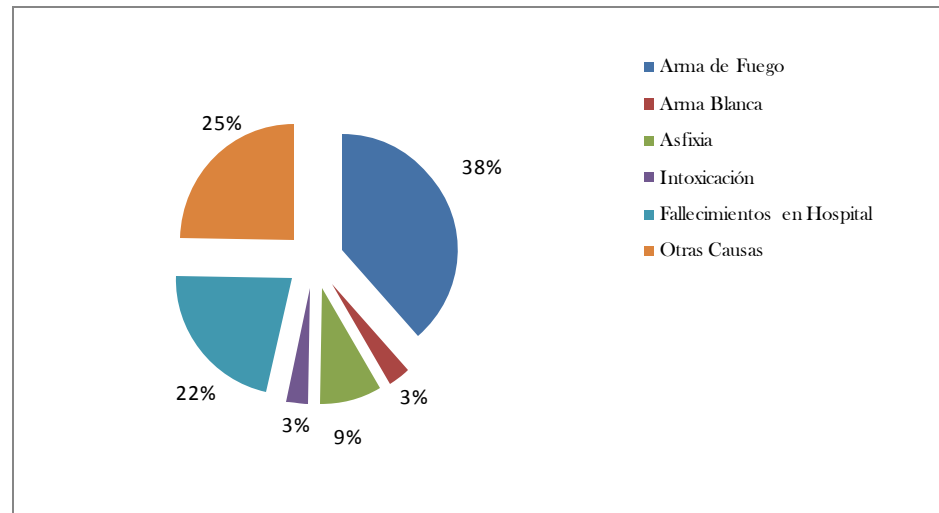
Indefinido *- APLICA PARA OSAMENTAS QUE DEBEN SER SOMETIDAS A PROCESOS ANTROPOLÓGICOS Y GENÉTICOS

**ESTADISTICA SOBRE NECROPSIAS REALIZADAS EN LAS SEDES
PERICIALES**

DEL 01 DE ENERO AL 31 DE DICIEMBRE DE 2010

POR CAUSA DE MUERTE

Causa de Muerte	No.	%
Arma de Fuego	5107	38%
Arma Blanca	441	3%
Asfixia	1136	9%
Intoxicación	414	3%
Fallecimientos en Hospital	2905	22%
Otras Causas	3270	25%
TOTAL	13273	100%

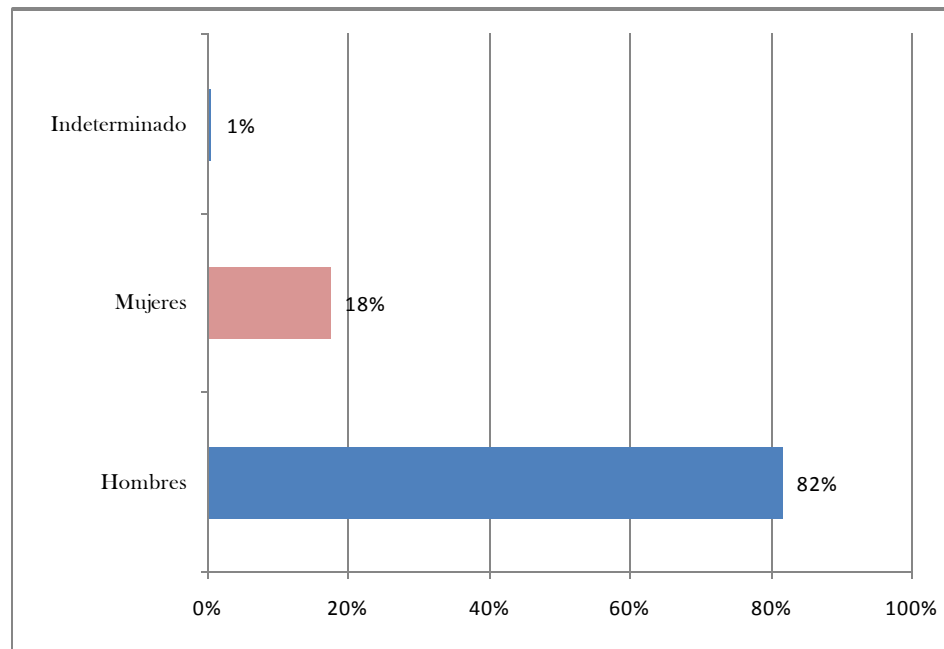


**ESTADISTICA SOBRE NECROPSIAS REALIZADAS EN LAS SEDES
PERICIALES**

DEL 01 DE ENERO AL 31 DE DICIEMBRE DE 2010

POR GÉNERO

Género	No.	%
Hombres	10859	82%
Mujeres	2323	18%
Indeterminado	91	1%
TOTAL	13273	100%



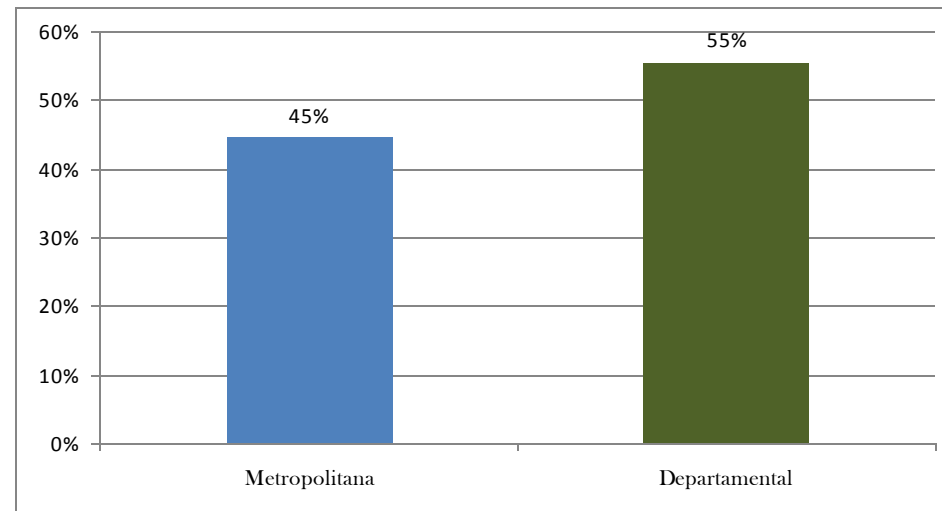


ESTADISTICA SOBRE NECROPSIAS REALIZADAS EN LAS SEDES PERICIALES

DEL 01 DE ENERO AL 31 DE DICIEMBRE DE 2010

POR ÁREA

Área	No.	%
Metropolitana	5916	45%
Departamental	7357	55%
TOTAL	13273	100%



ESTADISTICA SOBRE NECROPSIAS REALIZADAS EN LAS SEDES PERICIALES

DEL 01 DE ENERO AL 31 DE DICIEMBRE DE 2010

POR DEPARTAMENTO

