



**EVALUACIONES EN AREA DE CLINICA Y ESPECIALIDADES  
DEL 01 AL 30 DE JUNIO DE 2011**

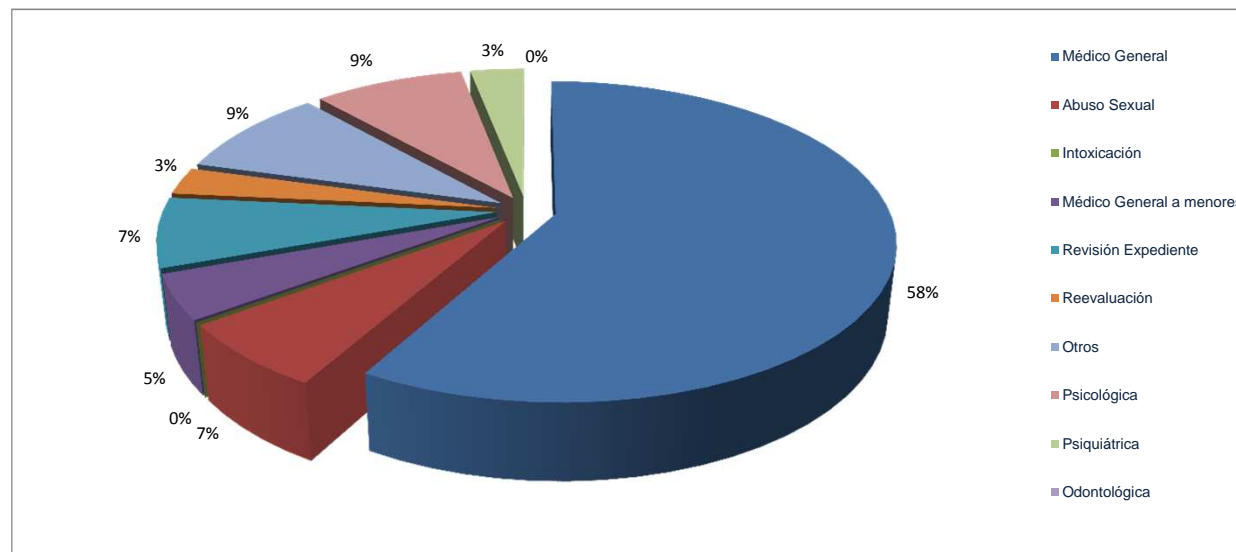
SEDE	PERICIAS EFECTUADAS POR CASO SEGÚN DENUNCIA																				TOTAL	
	MEDICO GENERAL		ABUSO SEXUAL		INTOXICACIÓN		MEDICO GENERAL A MENORES		REVISIÓN EXPEDIENTE		REEVALUACIÓN		OTRAS			PSICOLÓGICAS		PSIQUIÁTRICAS		ODONTOLÓGICAS		
	F	M	F	M	F	M	F	M	F	M	F	M	F	M	I	F	M	F	M	F		M
ANTIGUA GUATEMALA, SACATEPÉQUEZ	50	33	13	0	0	0	8	2	11	12	0	1	0	1	0	15	8	0	0	0	0	154
CHIMALTENANGO	75	55	19	0	0	0	0	0	21	40	0	1	0	0	0	0	0	6	1	0	0	218
CHIQUMULA	1	1	12	0	0	0	0	1	0	7	2	3	34	16	0	2	2	0	1	0	0	82
COATEPEQUE, QUETZALTENANGO	63	13	6	0	0	0	0	0	7	14	0	2	0	2	0	0	0	0	0	0	0	107
COBÁN, ALTA VERAPAZ	5	7	19	0	0	0	5	2	6	9	4	1	92	39	0	49	2	0	0	0	0	240
CUILAPA, SANTA ROSA	1	3	15	0	0	0	0	0	4	4	0	0	29	26	0	7	0	3	1	0	0	93
ESCUINTLA	81	69	19	1	0	0	7	3	18	16	1	1	4	5	0	17	1	3	1	0	0	247
GUASTATOYA, EL PROGRESO	14	12	4	0	0	0	7	5	1	0	3	4	0	0	0	0	0	0	0	0	0	50
HUEHUETENANGO	82	78	9	2	0	0	9	4	1	1	0	0	0	0	0	0	0	0	0	0	0	186
INACIF CENTRAL, GUATEMALA, MIXCO Y VILLA NUEVA	648	584	45	6	0	0	23	26	8	11	41	29	53	37	0	163	29	49	19	0	0	1771
JALAPA	0	0	7	0	0	0	3	0	0	0	1	0	20	18	0	2	0	2	0	0	0	53
JUTIAPA	50	40	11	0	0	0	0	0	1	3	1	4	0	0	0	0	0	10	4	0	0	124
MALACATÁN, SAN MARCOS	49	30	8	0	0	0	1	0	2	3	0	0	0	0	0	0	0	0	2	0	0	95
POPTÚN, PETÉN	15	8	1	0	0	0	2	1	1	14	0	0	0	0	0	0	0	0	0	0	0	42
PUERTO BARRIOS, IZABAL	48	27	12	3	0	0	2	4	5	15	0	1	1	2	0	0	0	1	1	0	0	122
QUETZALTENANGO	110	61	27	5	0	0	27	20	2	2	5	6	5	8	0	87	26	19	9	0	0	419
RETALHULEU	49	36	11	1	0	0	4	0	0	1	0	1	1	0	0	0	0	0	0	0	0	104
SALAMÁ, BAJA VERAPAZ	34	32	11	0	0	0	3	1	0	2	2	6	0	0	0	4	0	0	0	0	0	95
SAN BENITO, PETÉN	32	21	14	1	0	0	1	1	2	22	0	0	0	2	0	0	0	13	0	0	0	109
SAN MARCOS	56	34	6	1	0	0	7	7	9	12	2	4	2	0	0	1	0	0	0	0	0	141
SANTA CRUZ DEL QUICHÉ	35	29	7	1	0	0	1	1	6	13	1	2	1	1	0	9	0	2	0	0	0	109
SOLOLÁ	5	3	8	0	0	0	1	0	3	3	0	0	18	21	0	0	0	0	0	0	0	62
SUCHITEPÉQUEZ	48	36	11	0	0	0	6	4	10	15	2	1	1	2	0	0	0	0	2	0	0	138
TIQUISATE, ESCUINTLA	15	7	4	1	0	0	4	8	0	0	0	0	0	1	0	0	0	0	0	0	0	40
TOTONICAPÁN	30	25	3	0	0	0	5	4	0	1	4	2	2	3	0	0	0	0	0	0	0	79
ZACAPA	29	19	7	0	0	0	2	2	2	10	0	0	0	2	0	1	0	3	0	0	0	77
<b>TOTALES</b>	<b>1625</b>	<b>1263</b>	<b>309</b>	<b>22</b>	<b>0</b>	<b>0</b>	<b>128</b>	<b>96</b>	<b>120</b>	<b>230</b>	<b>69</b>	<b>69</b>	<b>263</b>	<b>186</b>	<b>0</b>	<b>357</b>	<b>68</b>	<b>111</b>	<b>41</b>	<b>0</b>	<b>0</b>	<b>4957</b>



## EVALUACIONES EN AREA DE CLINICA Y ESPECIALIDADES DEL 01 AL 30 DE JUNIO DE 2011

### POR EVALUACIÓN EFECTUADA

Evaluación Efectuada	No.	%
Médico General	2888	58%
Abuso Sexual	331	7%
Intoxicación	0	0%
Médico General a menores	224	5%
Revisión Expediente	350	7%
Reevaluación	138	3%
Otros	449	9%
Psicológica	425	9%
Psiquiátrica	152	3%
Odontológica	0	0%
TOTAL	4957	100%

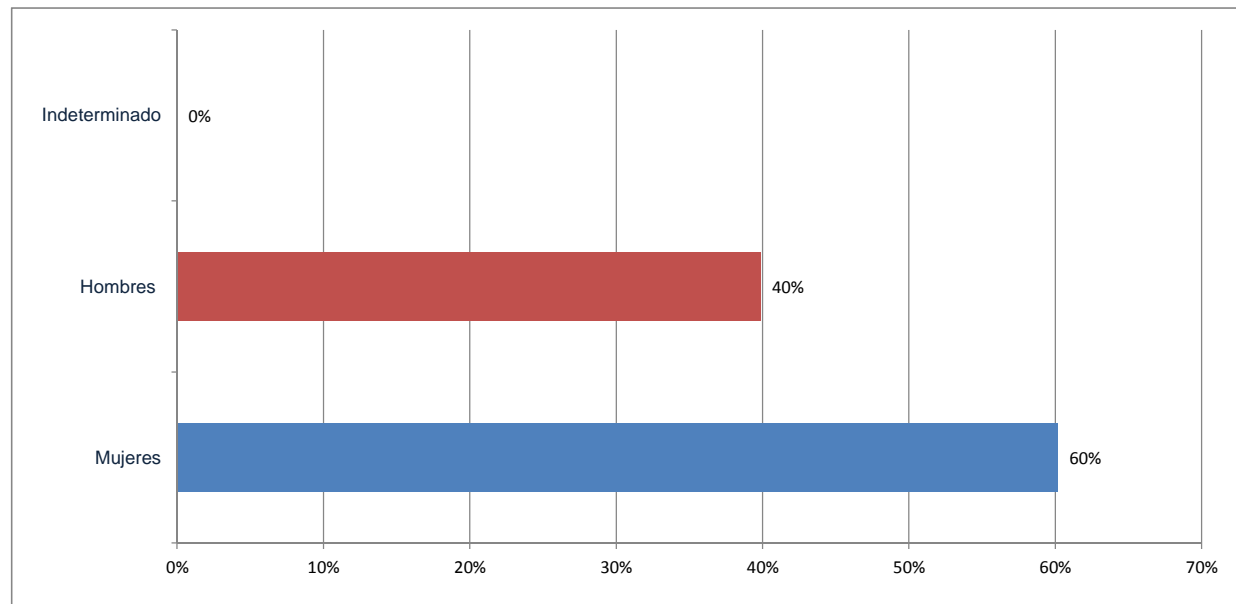




**EVALUACIONES EN AREA DE CLINICA Y ESPECIALIDADES**  
**DEL 01 AL 30 DE JUNIO DE 2011**

**POR GÉNERO**

Género	No.	%
Mujeres	2982	60%
Hombres	1975	40%
Indeterminado	0	0%
TOTAL	4957	100%

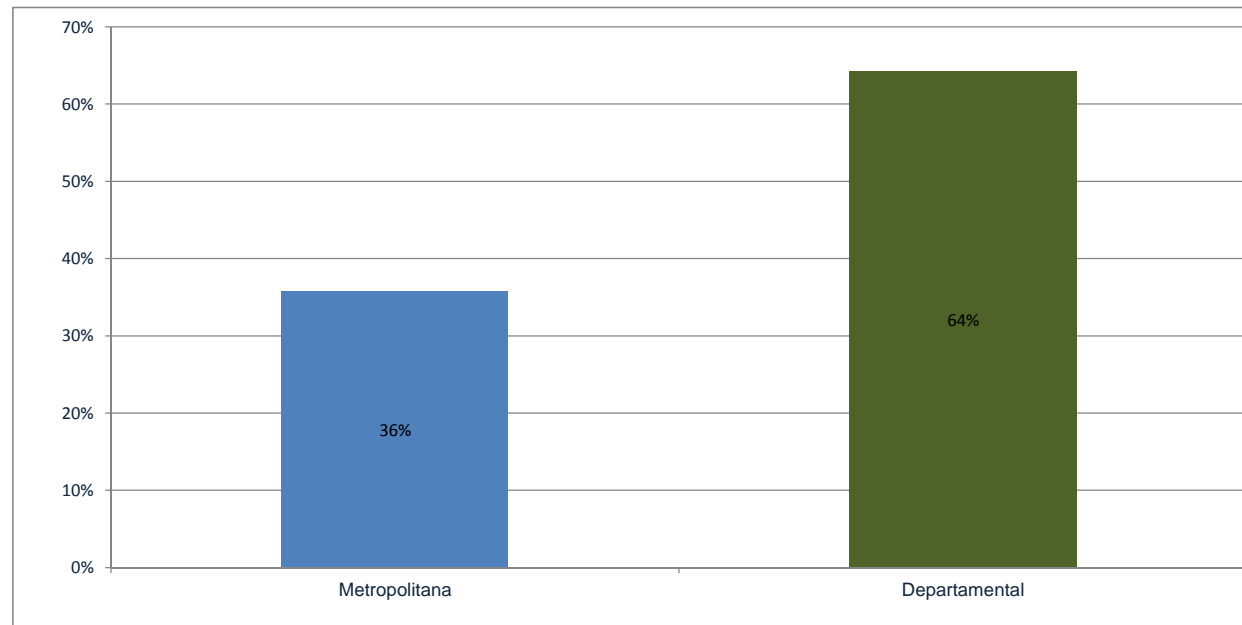




**EVALUACIONES EN AREA DE CLINICA Y ESPECIALIDADES**  
**DEL 01 AL 30 DE JUNIO DE 2011**

**POR ÁREA**

Área	No.	%
Metropolitana	1771	36%
Departamental	3186	64%
TOTAL	4957	100%



**EVALUACIONES EN AREA DE CLINICA Y ESPECIALIDADES  
DEL 01 AL 30 DE JUNIO DE 2011**

**POR DEPARTAMENTO**

