

**EVALUACIONES EN AREA DE CLINICA Y
ESPECIALIDADES**

DEL 01 AL 31 DE MAYO DE 2011

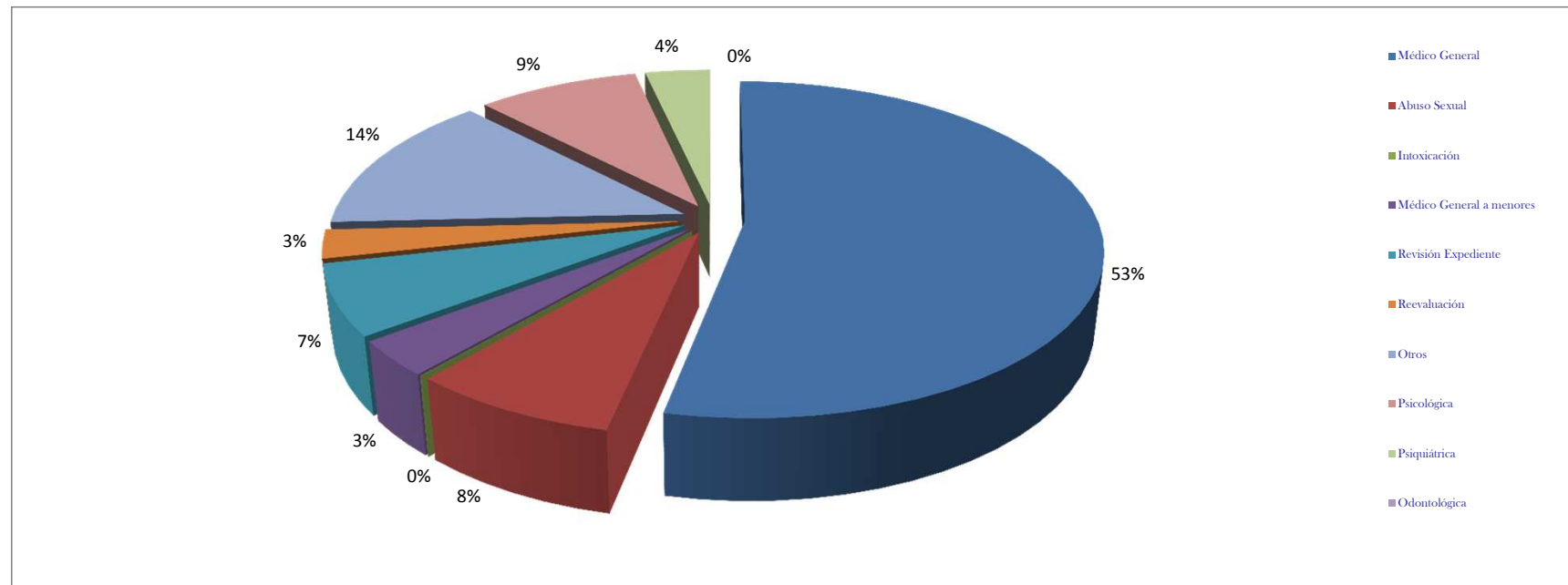
SEDE	PERICIAS EFECTUADAS POR CASO SEGÚN DENUNCIA																						TOTAL
	MEDICO GENERAL		ABUSO SEXUAL		INTOXICACIÓN		MEDICO GENERAL A MENORES		REVISIÓN EXPEDIENTE		REEVALUACIÓN		OTRAS			PSICOLÓGICAS		PSIQUIÁTRICAS		ODONTOLÓGICAS			
	F	M	F	M	F	M	F	M	F	M	F	M	F	M	I	F	M	F	M	F	M	F	
ANTIGUA GUATEMALA, SACATEPÉQUEZ	29	38	13	3	0	0	2	4	4	6	0	0	0	1	0	37	3	0	0	0	0	140	
CHIMALTENANGO	60	45	18	8	0	0	0	0	5	21	0	0	0	0	0	0	0	2	2	0	0	161	
CHIQUMULA	3	1	9	1	0	0	0	0	4	8	0	1	40	15	0	3	0	6	0	0	0	91	
COATEPEQUE, QUETZALTENANGO	42	22	16	0	0	0	1	2	15	26	0	1	0	0	0	0	0	0	0	0	0	125	
COBÁN, ALTA VERAPAZ	2	5	30	0	0	0	2	4	2	2	2	3	73	45	0	26	0	0	0	0	0	196	
CUILAPA, SANTA ROSA	1	2	17	0	0	0	0	0	0	0	0	1	55	45	0	1	2	0	2	0	0	126	
ESCUINTLA	94	75	24	0	0	0	5	3	5	6	3	3	3	4	0	5	0	1	1	0	0	232	
GUASTATOYA, EL PROGRESO	20	17	8	1	0	0	2	7	10	10	2	1	0	0	0	0	0	1	0	0	0	79	
HUEHUETENANGO	105	86	13	0	0	0	8	9	1	5	3	0	0	0	0	0	0	0	0	0	0	230	
INACIF CENTRAL, GUATEMALA, MIXCO Y VILLA NUEVA	574	528	92	15	0	1	42	17	11	12	45	40	184	147	0	300	67	87	35	0	0	2197	
JALAPA	0	0	15	0	0	0	0	0	0	0	1	1	36	12	0	2	0	2	0	0	0	69	
JUTIAPA	37	46	10	0	0	0	2	0	1	0	3	2	0	0	0	0	0	0	1	0	0	102	
MALACATÁN, SAN MARCOS	69	37	6	2	0	0	1	1	1	3	0	0	1	0	0	1	0	0	0	0	0	122	
POPTÚN, PETÉN	10	3	5	0	0	0	2	2	6	12	0	0	0	1	0	0	0	0	0	0	0	41	
PUERTO BARRIOS, IZABAL	34	27	10	1	0	0	0	0	14	17	0	1	0	6	0	0	1	2	2	0	0	115	
QUETZALTENANGO	87	75	25	1	0	0	14	12	2	3	4	6	2	5	0	17	1	13	6	0	0	273	
RETALHULEU	66	34	12	0	0	0	4	4	0	0	3	1	1	0	0	0	0	0	0	0	0	125	
SALAMÁ, BAJA VERAPAZ	39	23	8	0	0	0	0	2	0	2	0	4	0	0	0	2	0	0	0	0	0	80	
SAN BENITO, PETÉN	30	20	7	1	0	0	1	0	7	14	1	1	0	0	0	0	0	20	4	0	0	106	
SAN MARCOS	97	44	9	1	0	0	3	4	11	15	2	3	0	0	0	0	0	0	0	0	0	189	
SANTA CRUZ DEL QUICHÉ	60	45	13	0	0	0	0	1	5	7	1	0	0	1	0	0	0	0	0	0	0	133	
SOLOLÁ	5	16	5	0	0	0	0	0	8	9	0	0	25	20	0	0	0	0	1	0	0	89	
SUCHITEPÉQUEZ	52	30	18	4	0	0	3	4	13	19	2	2	0	0	0	0	0	1	0	0	0	148	
TIQUISATE, ESCUINTLA	21	8	1	0	0	0	7	3	2	4	1	0	0	0	0	1	0	0	0	0	0	48	
TOTONICAPÁN	27	16	3	0	0	0	1	1	0	2	3	1	2	3	0	0	0	0	0	0	0	59	
ZACAPA	33	27	4	1	0	0	0	1	16	17	0	0	2	0	0	0	0	0	0	0	0	101	
TOTALES	1597	1270	391	39	0	1	100	81	143	220	76	72	424	305	0	395	74	135	54	0	0	5377	

EVALUACIONES EN AREA DE CLINICA Y ESPECIALIDADES

DEL 01 AL 31 DE MAYO DE 2011

POR EVALUACIÓN EFECTUADA

Evaluación Efectuada	No.	%
Médico General	2867	53%
Abuso Sexual	430	8%
Intoxicación	1	0%
Médico General a menores	181	3%
Revisión Expediente	363	7%
Reevaluación	148	3%
Otros	729	14%
Psicológica	469	9%
Psiquiátrica	189	4%
Odontológica	0	0%
TOTAL	5377	100%

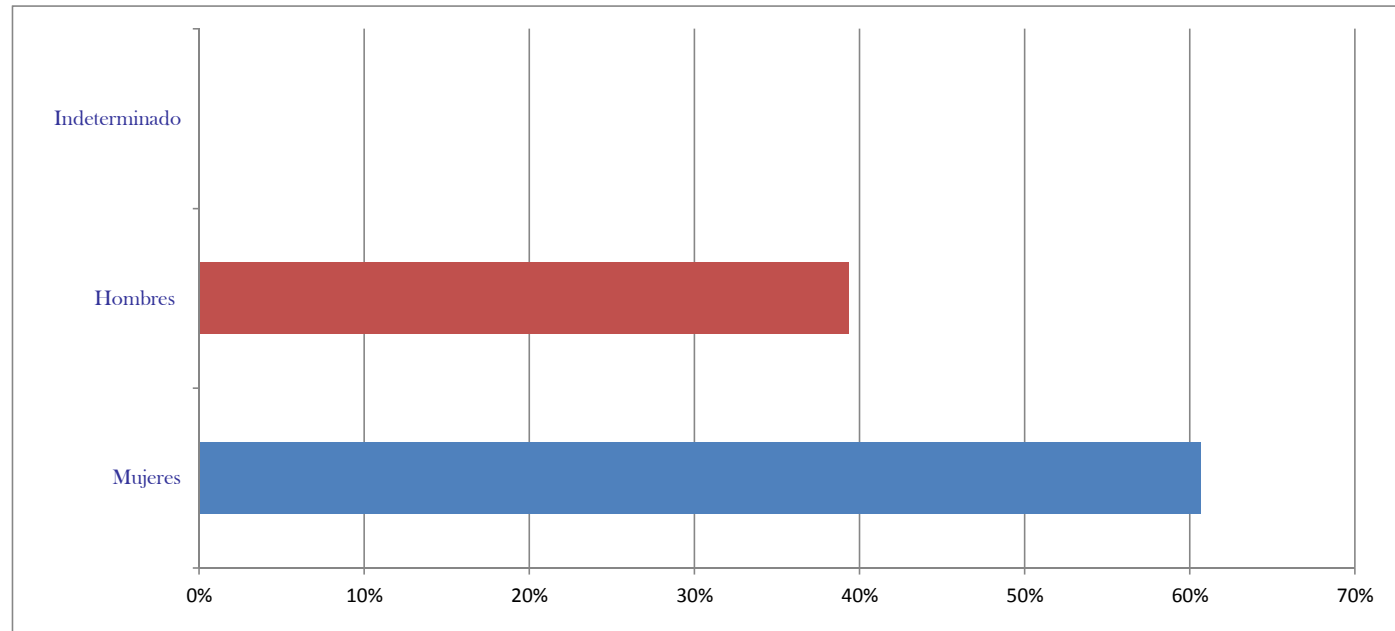


EVALUACIONES EN AREA DE CLINICA Y ESPECIALIDADES

DEL 01 AL 31 DE MAYO DE 2011

POR GÉNERO

Género	No.	%
Mujeres	3261	61%
Hombres	2116	39%
Indeterminado	0	0%
TOTAL	5377	100%

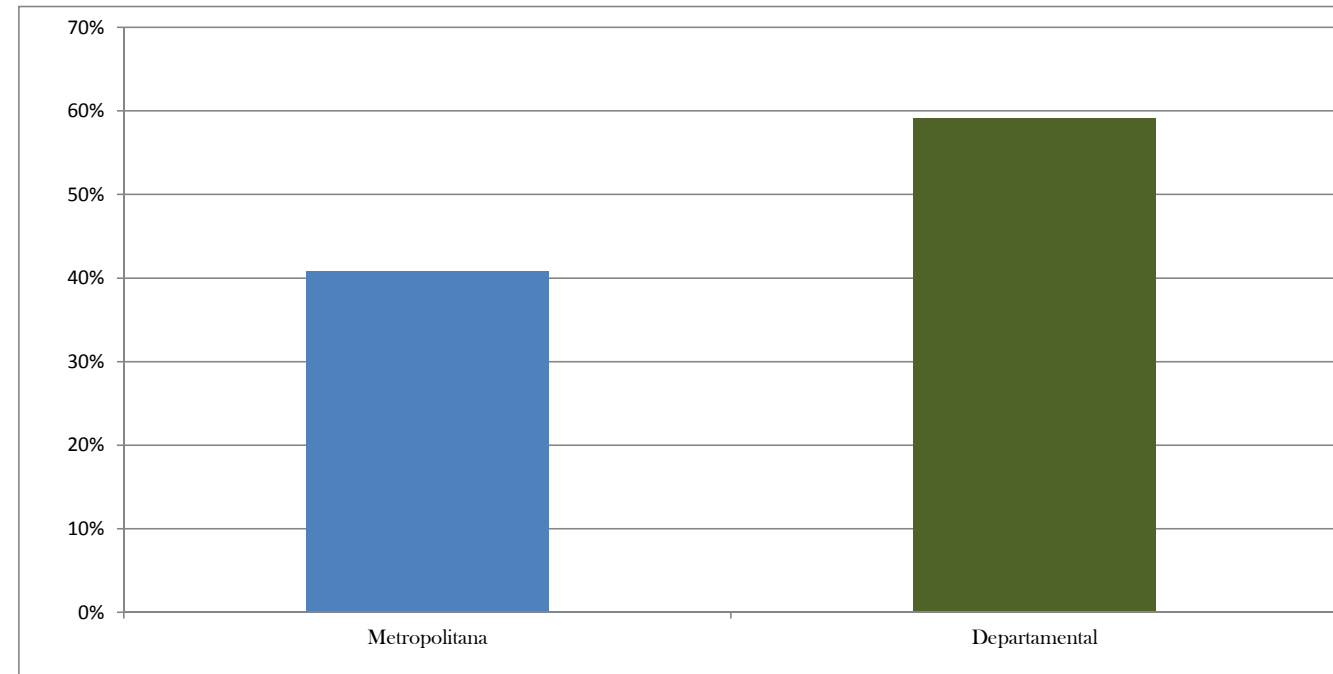


EVALUACIONES EN AREA DE CLINICA Y ESPECIALIDADES

DEL 01 AL 31 DE MAYO DE 2011

POR ÁREA

Área	No.	%
Metropolitana	2197	41%
Departamental	3180	59%
TOTAL	5377	100%



**EVALUACIONES EN AREA DE CLINICA Y
ESPECIALIDADES
DEL 01 AL 31 DE MAYO DE 2011**

POR DEPARTAMENTO

